



TABLEAU DE BORD économique de l'Ile-de-France

UN VOLUME DE DÉFAILLANCES DÉSORMAIS ÉQUIVALENT EN ILE-DE-FRANCE À SES NIVEAUX D'AVANT LA PANDEMIE DE COVID-19

L'économie francilienne a enregistré des évolutions contrastées au premier trimestre 2023. L'emploi salarié privé a retrouvé du tonus (le nombre de créations nettes en Ile-de-France s'est élevé à près de 29 000 au premier trimestre 2023) tandis que le taux de chômage francilien s'est réduit de 0,2 point (6,6 %) et est désormais comparable aux taux observés fin 2008. Au plan sectoriel, le nombre de nuitées hôtelières dans la région et le trafic passagers de Paris Aéroport ont été supérieurs de respectivement 37,4 % et 44,6 % à leur niveau du premier trimestre 2022, période certes marquée par la vague du variant Omicron. Si le déficit commercial francilien a cessé de se creuser, il n'en est pas moins ressorti à 76,8 milliards d'euros sur les douze derniers mois. Enfin, le nombre de défaillances d'entreprises dans la région a augmenté de 39,5 % sur un an début 2023 et le volume sur les trois premiers mois de l'année a été équivalent à celui du premier trimestre 2019 (3 084 contre 3 098).

Conjoncture française

Après avoir été tout juste stable au quatrième trimestre 2022, le PIB hexagonal a légèrement augmenté au premier trimestre 2023 (+ 0,2 %) ; comme au trimestre précédent, la contribution du commerce extérieur a été positive début 2023 tandis que celle de la demande intérieure est restée négative. Ainsi, après les trois premiers mois de 2023, l'acquis de croissance en France ne s'est élevé qu'à + 0,4 %. Parallèlement, la progression de l'emploi salarié privé a été plus soutenue (+ 0,4 % sur un trimestre en France métropolitaine au premier trimestre 2023, après + 0,2 % au trimestre précédent). Néanmoins, le taux de chômage n'a pas fait mieux que rester stable en France métropolitaine au premier trimestre 2023 : à 6,9 %, il n'en est pas moins au plus bas depuis le premier trimestre 2008.

Tendances à court terme

Malgré un mois de mai mitigé, l'économie francilienne a été globalement bien orientée au deuxième trimestre 2023. Les prix des matières premières et des fournitures ont notamment continué à s'assagir, ce qui a bénéficié à l'ensemble des secteurs. L'activité dans l'industrie francilienne a notamment été dynamique au printemps dernier, hormis dans l'agro-alimentaire, freiné par une demande en repli (s'il a commencé à décélérer, l'indice des prix à la consommation a augmenté de 4,5 % sur un an en juin) ; parallèlement, les services marchands franciliens ont continué à progresser, particulièrement dans l'hôtellerie-restauration ; il est à noter toutefois que le secteur des travaux publics a subi un nouveau repli avant l'été.

Juillet 2023

Période sous revue : 1^{er} trimestre 2023

Un centre d'observation de

CCI PARIS ILE-DE-FRANCE
PROSPECTIVE

CROCIS
L'économie en Ile-de-France
Chiffres, analyses, tendances

Retrouvez toutes nos publications sur www.crocis.cci-paris-idf.fr

Indice de la production nationale industrielle

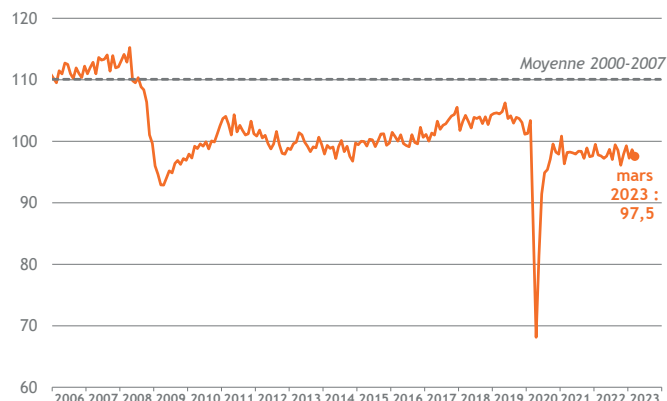
1^{er} trimestre 2023 - glissement annuel

- 0,5 %

Après avoir nettement rebondi pendant les mois qui ont suivi le premier confinement, l'Indice de la Production Industrielle (IPI) hexagonal plafonne depuis l'automne 2020 et reste éloigné de ses niveaux pré-pandémie. Ainsi, en mars dernier, il était inférieur de 5,6 % à celui de février 2020. Qui plus est, même si elle est restée stable par rapport au quatrième trimestre 2022, la production sur l'ensemble du premier trimestre 2023 a diminué de 0,5 % par rapport à celle du premier trimestre 2022. Au plan sectoriel, les évolutions sont malgré tout restées très contrastées : début 2023, la production de produits chimiques a notamment diminué de 7,4 % par rapport à son niveau du premier trimestre 2022 tandis que la fabrication d'automobiles a continué à se redresser.

Indice de la production nationale industrielle

(données cjo-cvs - base 100 en 2015)



Source : Insee

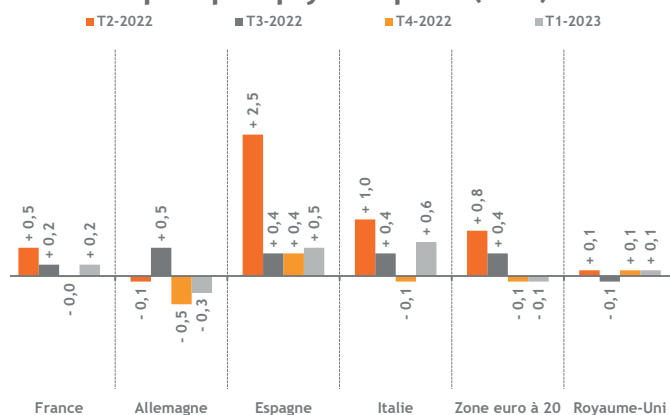
La conjoncture européenne

1^{er} trimestre 2023 - PIB de la zone euro

- 0,1 %

Après s'être déjà replié de 0,1 % au quatrième trimestre 2022, le PIB de la zone euro (ZE20*) s'est de nouveau contracté de 0,1 % au premier trimestre 2023 ; la zone monétaire est ainsi entrée en « récession technique » (i.e. deux trimestres consécutifs de baisse du PIB) tandis que l'Union européenne (UE27) l'a évité de justesse (- 0,2 % au quatrième trimestre 2022, puis + 0,1 % au premier trimestre 2023). Même si aucune des principales économies continentales n'a échappé à ce coup de frein, les situations sont malgré tout assez contrastées : l'Allemagne s'est notamment trouvée en situation de « récession technique » tandis que le PIB italien a rebondi (+ 0,6 %) et que la croissance espagnole a continué à résister (+ 0,5 %). Toutefois, le taux de chômage européen s'est encore légèrement réduit au premier trimestre 2023 (- 0,2 point, soit 6,5 % en mars dernier dans la ZE20 et - 0,1 point, soit 6,0 % dans l'UE27).

Croissance trimestrielle du PIB dans les principaux pays européens (en %)



Sources : Insee, Eurostat et OCDE

* : rejoignant les 19 autres membres, la Croatie a fait son entrée dans la zone euro le 1^{er} janvier 2023

Chiffres clés

	Ile-de-France	France	Part Ile-de-France/France
Superficie (en km ²)	12 012	543 965	2,2 %
Nombre de communes	1 268	34 970 (France métrop. : 34 841)	3,6 % (3,6 %)
Population (en millions - au 1 ^{er} janv. 2019 - Insee)	12,2	67,0 (France métrop. : 64,8)	18,2 % (18,8 %)
Densité de la population au km²	1 017	123	-
PIB 2021 (en milliards d'euros - Insee)	764,4	2 499,4 (France métrop. : 2 453,5)	30,6 % (31,2 %)
PIB/habitant 2021 (en euros)	62 105	36 911 (France métrop. : 37 445)	-
PIB/emploi 2021 (en euros)	113 245	85 688 (France métrop. : 84 117)	-
Emplois salariés privés (1 ^{er} trimestre 2023 - Insee)	5 146 640	21 144 509 (France métrop. : 20 723 022)	24,3 % (24,8 %)
Taux de chômage (1 ^{er} trimestre 2023 - Insee)	6,6 %	7,1 % (France métrop. : 6,9 %)	-

Emploi salarié privé

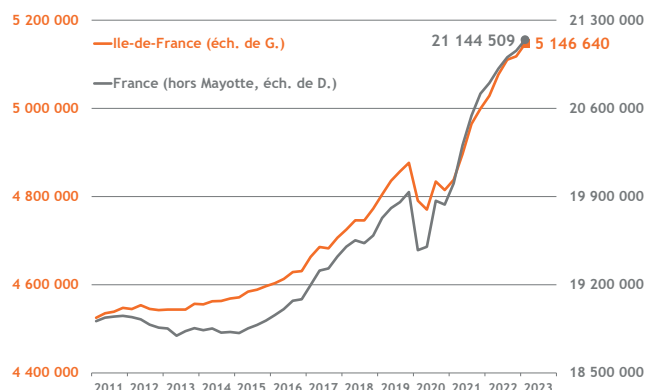
1^{er} trimestre 2023 - glissement annuel

+ 2,3 %

Comme c'est le cas depuis mi-2020, l'emploi salarié privé francilien a continué à augmenter début 2023. Ainsi, au premier trimestre 2023, l'emploi dans la région a crû de 0,6 % sur un trimestre et de 2,3 % sur un an ; en effet, après avoir été moins dynamique fin 2022, le nombre de créations nettes en Ile-de-France s'est élevé à près de 29 000 au cours des trois premiers mois de 2023.

Pour autant, le mouvement haussier de l'emploi est moins soutenu en Ile-de-France qu'au plan national : l'emploi salarié privé en France est ainsi supérieur de 8,4 % à son point haut d'avant la crise sanitaire alors que le gain est de 7,3 % en Ile-de-France.

Emploi salarié privé (données cvs)



Source : Insee Ile-de-France

Demande d'emploi

mars 2023 - glissement annuel

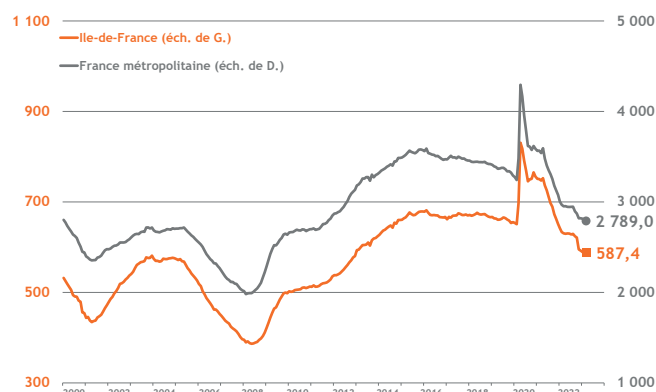
- 6,9 %

Très nettement reparti à la hausse au début de la crise sanitaire pour atteindre jusqu'à 830 910 unités en avril 2020, le nombre de demandeurs d'emploi en fin de mois (DEFM) en catégorie A en Ile-de-France s'est depuis réduit en plusieurs phases.

Repassé sous son niveau d'avant-crise en janvier 2022, le nombre de demandeurs d'emploi a ensuite oscillé autour de 630 000 jusqu'en octobre 2022 avant de repartir à la baisse fin 2022 ; son repli s'est avéré plus poussif début 2023 (seulement - 0,9 % sur trois mois et - 6,9 % sur un an) mais, à 587 390 en mars dernier, son niveau n'en est pas moins ressorti au plus bas depuis fin 2012 - début 2013. Au plan national, le reflux du nombre de demandeurs d'emploi sans aucune activité a été plus marqué puisqu'en mars 2023 le volume de demandeurs d'emploi en catégorie A se trouvait au plus bas depuis l'automne 2011.

Note : la catégorie A regroupe les demandeurs d'emploi sans aucune activité tenus de faire des actes positifs de recherche d'emploi.

Demande d'emploi en fin de mois (catégorie A, données cvs)



Source : Dares

Taux de chômage

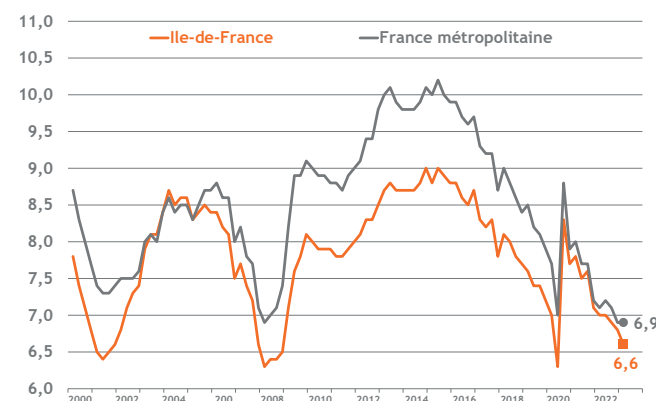
1^{er} trimestre 2023

6,6 %

Après s'être réduit de 0,1 point tant au troisième trimestre 2022 qu'au trimestre suivant, le taux de chômage francilien a diminué de 0,2 point au premier trimestre 2023. A 6,6 %, il est inférieur de 0,6 point à son niveau d'avant la pandémie et est comparable aux taux observés fin 2008.

Parallèlement, la tendance baissière a marqué le pas au plan national : ainsi, même s'il est inférieur de 1,0 point à son niveau d'avant la crise sanitaire, le taux de chômage en France métropolitaine est resté stable à 6,9 % au premier trimestre 2023. L'écart entre les taux de chômage en Ile-de-France et en France métropolitaine qui n'était plus que de 0,1 point fin 2022 semble donc se creuser à nouveau mais paraît toujours modeste comparativement à son ampleur d'il y a dix ans (jusqu'à 1,3 point au profit de la région-capitale).

Taux de chômage (données cvs en moyenne trimestrielle, en %)



Source : Insee Ile-de-France

Immobilier d'entreprises

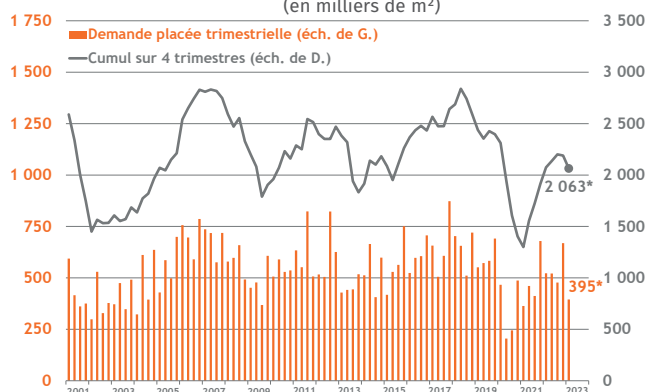
1^{er} trimestre 2023 - Surfaces de bureaux commercialisés

395 200 m²

Après avoir largement dépassé les 600 000 m² au quatrième trimestre 2022 (668 800 m²), la demande placée de bureaux en Ile-de-France s'est nettement tassée au premier trimestre 2023 en étant cantonnée à 395 200 m². Le volume du premier trimestre de 2023 s'est par conséquent avéré inférieur de 24,3 % à celui du premier trimestre 2022 et de 28,3 % à celui du premier trimestre 2019.

Les grandes prises à bail ont particulièrement fait défaut début 2023 avec seulement six transactions de plus de 5 000 m² ; ainsi, la signature d'un bail de 9 ans par CDC Informatique pour installer son siège social sur la totalité de l'immeuble « Network 2 » à Bagneux a été la plus importante du premier trimestre 2023 mais a tout juste dépassé les 15 000 m².

Evolution de la demande placée de bureaux en Ile-de-France (en milliers de m²)



Source : GIE Immostat
* : données provisoires pour le premier trimestre 2023

Prix des logements anciens

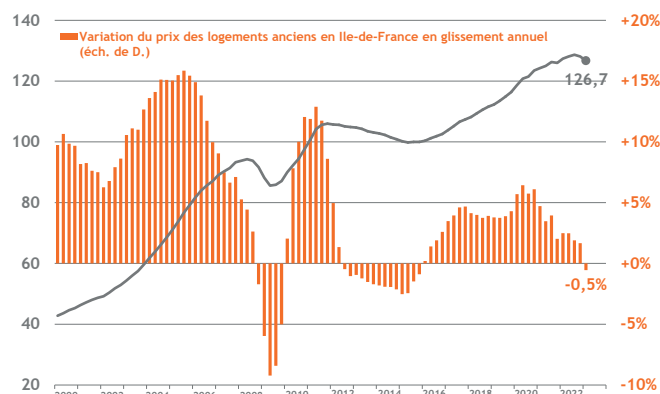
1^{er} trimestre 2023 - Prix des logements anciens - glissement annuel

- 0,5 %

Trimestre après trimestre, les signes d'essoufflement sont de plus en plus visibles sur le marché de l'immobilier de logement francilien : ainsi, après s'être déjà replié de 0,5 % au quatrième trimestre 2022, le prix des logements anciens (appartements et maisons confondus) s'est réduit de 1,5 % en Ile-de-France au premier trimestre 2023 ; par conséquent, l'évolution sur un an est désormais négative (- 0,5 %), une première depuis fin 2015.

En effet, les conditions de crédit sont aujourd'hui moins favorables (hausse des taux, durcissement des critères d'accès, etc.) et contraignent la demande.

Evolution des prix des appartements et maisons anciens en Ile-de-France (données cvs - Base 100 en moyenne annuelle 2015)



Source : Insee

Emploi intérimaire

mars 2023 - glissement annuel

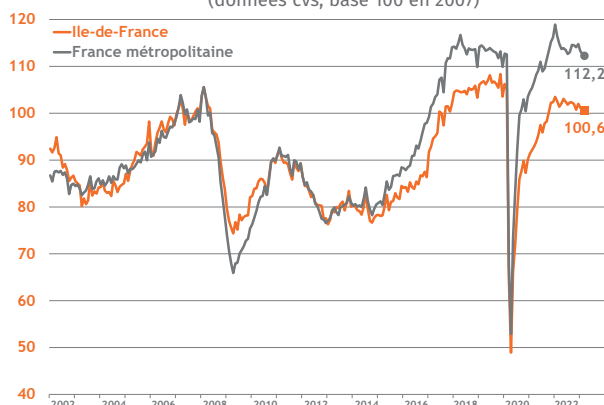
- 0,8 %

Après avoir subi une chute brutale au printemps 2020, puis s'être redressé jusqu'à début 2022, le nombre d'emplois intérimaires en Ile-de-France suit désormais une tendance légèrement décroissante. Ainsi, à 128 821 unités en mars dernier, l'emploi temporaire francilien s'est réduit de 0,8 % en glissement annuel ; par conséquent, il est inférieur de 4,4 % à son niveau d'avant le début de la crise sanitaire (février 2020).

Au plan national, le coup de frein à partir du printemps 2022 a été plus marqué qu'en Ile-de-France mais, en mars 2023, l'intérim en France métropolitaine restait quasiment équivalent à son volume de février 2020 (- 0,3 % seulement).

Note : les séries de données utilisées ici ont trait au volume de travail temporaire, en équivalents temps plein, par région de l'établissement utilisateur.

Evolution du volume de travail temporaire en équivalent temps plein (données cvs, base 100 en 2007)



Source : Dares

Créations d'entreprises

créations d'entreprises - 1^{er} trimestre 2023

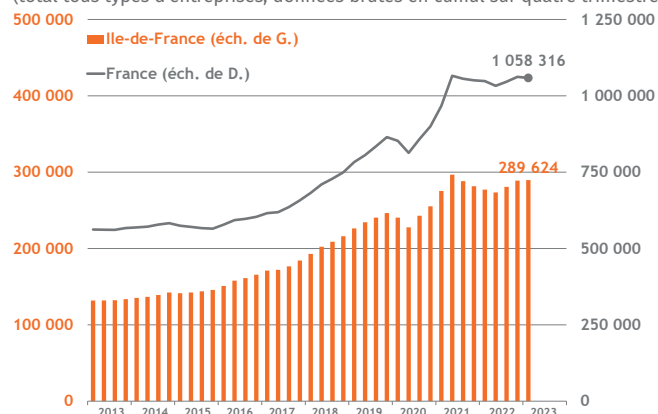
77 422

Quelque 77 000 entreprises ont été créées en Ile-de-France au premier trimestre 2023 ; ainsi, après avoir enregistré des hausses à deux chiffres fin 2022, le volume des créations dans la région n'a augmenté que de 1,0 % en glissement annuel début 2023. Cette légère hausse a été le fait des créations sous le régime du micro-entrepreneur (+ 4,6 %) tandis que les créations « classiques » sont reparties à la baisse (- 4,1 %).

Au niveau national, la tendance est également à la décélération : le volume de créations d'entreprises s'y est même replié de 1,3 % au premier trimestre 2023 par rapport au premier trimestre 2022 (+ 1,5 % pour les nouveaux micro-entrepreneurs et, surtout, - 5,7 % pour les créations « classiques »).

Créations d'entreprises en Ile-de-France

(total tous types d'entreprises, données brutes en cumul sur quatre trimestres)



Source : Insee Ile-de-France

Défaillances d'entreprises

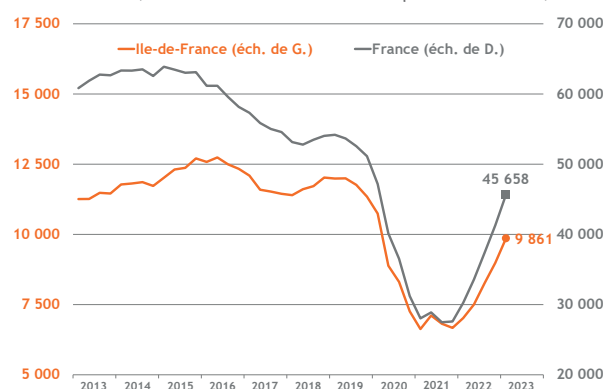
1^{er} trimestre 2023 - glissement annuel

+39,5 %

Le nombre de défaillances d'entreprises en Ile-de-France est nettement reparti à la hausse en 2022 et cette tendance s'est prolongée début 2023 ; l'augmentation s'est ainsi élevée à 39,5 % sur un an au premier trimestre. Si le nombre de défaillances cumulé sur les douze derniers mois (i.e. d'avril 2022 à mars 2023) est resté inférieur à ses niveaux d'avant la pandémie de Covid-19 (9 861 contre 11 346 en 2019), le volume sur les seuls trois premiers mois de 2023 (3 084, dont 640 dans la construction et 599 dans le commerce) a toutefois été équivalent à celui du premier trimestre 2019 (3 098). Parallèlement, la tendance est aussi haussière au plan national (+ 43,3 % en glissement annuel au premier trimestre 2023). La simultanéité des difficultés et des défis à relever (coûts de l'énergie et des matières premières qui restent élevés, remboursement des PGE, difficultés de recrutement, etc.) explique, tant en Ile-de-France qu'au niveau national, la vigueur de la hausse.

Défaillances d'entreprises

(données brutes en cumul sur quatre trimestres)



Sources : Insee Ile-de-France

Dépenses de consommation des ménages

1^{er} trimestre 2023 - glissement annuel

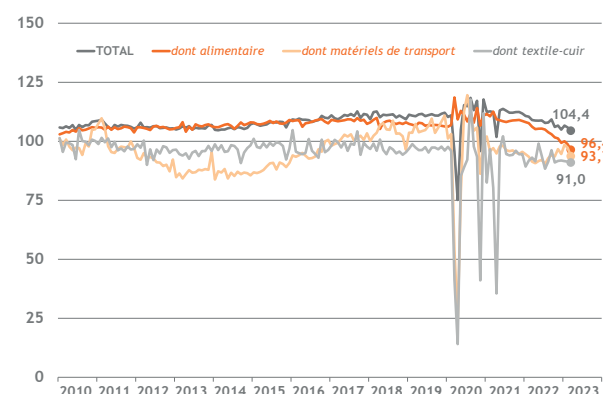
- 4,0 %

Déjà orientées à la baisse depuis fin 2021, les dépenses de consommation en biens des ménages français se sont de nouveau repliées au premier trimestre 2023 ; ainsi, sur fond d'inflation élevée (+ 5,7 % en mars), les dépenses de consommation en biens ont diminué de 0,2 % comparativement à celles du quatrième trimestre 2022 et se sont surtout repliées de 4,0 % par rapport à celles du premier trimestre 2022.

Comme au trimestre précédent, les achats alimentaires ont été particulièrement concernés par cette tendance baissière puisqu'ils ont diminué de 2,3 % sur un trimestre et de 8,3 % sur un an.

Indices du volume des ventes de biens en France

(données cvs, base 100 en 2005)



Source : Insee

Commerce extérieur

exportations - 1^{er} trimestre 2023 - glissement annuel

+ 32,6 %

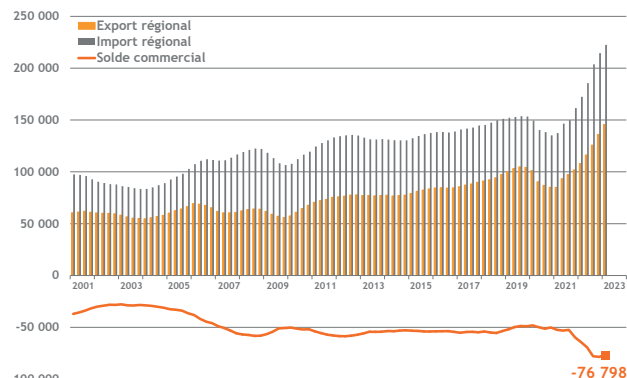
Tout comme les importations, les exportations en valeur déclarées par les entreprises franciliennes sont restées orientées à la hausse au premier trimestre 2023 : les exportations ont crû de 32,6 % par rapport à la même période de 2022 tandis que les importations ont augmenté de 16,5 %. Dans ce contexte, le déficit commercial francilien a cessé de se creuser mais n'en a pas moins atteint 76,8 milliards d'euros sur les douze derniers mois (i.e. d'avril 2022 à mars 2023), contre 59,6 milliards en 2021 et 50,1 milliards en 2020.

La faiblesse de l'euro face au dollar (la devise européenne oscillait entre 1,06 et 1,10 \$ début 2023) ainsi que le niveau toujours élevé des prix des matières premières expliquent en grande partie ces évolutions.

*CAF/FAB : comptabilisation qui consiste à considérer les importations coût, assurance et frais compris jusqu'à notre frontière et les exportations, franco à bord à notre frontière.

Commerce extérieur d'Ile-de-France

(données brutes CAF/FAB* hors matériel militaire, en millions d'euros en cumul sur quatre trimestres)



Source : Direction générale des douanes et droits indirects

Hôtellerie

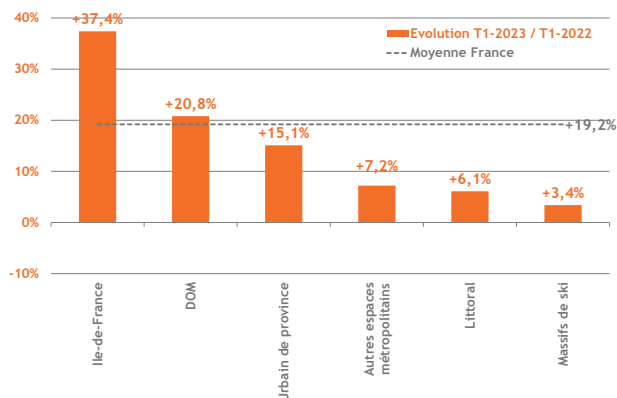
millions de nuitées dans les hôtels franciliens - 1^{er} trimestre 2023

15,3

Dans la continuité du rebond observé depuis le printemps 2022, l'activité touristique francilienne est restée favorablement orientée au premier trimestre 2023. Ainsi, le nombre de nuitées hôtelières dans la région-capitale de janvier à mars derniers (15,3 millions) a été supérieur de 37,4 % à son niveau de la même période de 2022, trimestre certes marqué par la vague du variant Omicron ; cette hausse a été particulièrement impulsée par les clientèles internationales (+ 65,1 % par rapport au premier trimestre 2022).

Il est à noter que la dynamique haussière actuelle est particulièrement soutenue en Ile-de-France par rapport à la hausse de 15,1 % sur un an dans les villes de province.

Évolution du nombre de nuitées hôtelières au premier trimestre 2023 par rapport la même période de 2022



Source : Insee

Trafic aéroportuaire

trafic passagers - 1^{er} trimestre 2023 - glissement annuel

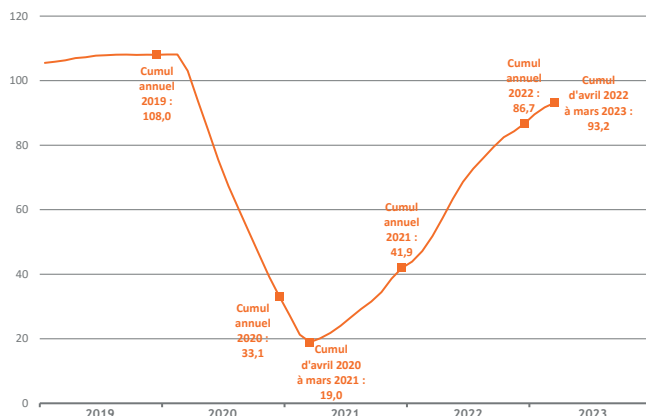
+ 44,6 %

Le trafic passagers de Paris Aéroport continue à se redresser depuis le point bas touché en mars 2021 ; ainsi, au premier trimestre 2023, il a augmenté de 44,6 % par rapport à la même période de 2022. Pour autant, il est resté inférieur de 9,8 % à son niveau du premier trimestre 2019. Par conséquent, ce retour vers la « normale » a porté le nombre de passagers à Roissy et Orly à 93,2 millions sur les douze derniers mois (i.e. d'avril 2022 à mars 2023), soit encore environ 15,0 millions de moins qu'en 2019.

Les résultats déjà disponibles pour le printemps 2023 montrent que le trafic passagers de Paris Aéroport de juin dernier est encore resté inférieur de 9,3 % à celui du même mois de 2019.

Trafic passagers de Paris Aéroport

(en cumul sur 12 mois)



Source : Paris Aéroport

Industrie

Activité en progression malgré les difficultés de l'industrie automobile

Dans la continuité des trimestres précédents, l'activité industrielle francilienne a bien résisté aux difficultés au premier trimestre 2023 ; en fin de période, elle a même progressé et le taux d'utilisation de l'outil de production dans la région est repassé au-dessous de sa moyenne de long terme. Seules exceptions à cette tendance favorable : l'industrie automobile qui a continué à faire face à des tensions d'approvisionnement sur certains matériaux, d'une part, et l'industrie agro-alimentaire qui subit le manque de vigueur de la demande, d'autre part. Pour les mois à venir, les carnets de commandes sont globalement jugés satisfaisants et incitent les industriels franciliens à être optimistes, particulièrement pour l'aéronautique.

Bâtiment et travaux publics

Un début d'année 2023 bien orienté

En Ile-de-France, l'activité du BTP a été favorablement orientée au premier trimestre 2023 : cette tendance positive a résulté du dynamisme du second œuvre dans le bâtiment et, après trois trimestres difficiles, du rebond des travaux publics. Les contraintes à la production sont toutefois restées importantes dans l'ensemble des sous-secteurs : coûts de production (matières premières, matériaux et énergie) toujours élevés, persistance de difficultés en matière de recrutement, etc. Dans ce contexte et au vu des carnets de commandes jugés tout juste corrects, les prévisions des chefs d'entreprise franciliens quant à leur activité à moyen terme restent prudentes.

Services marchands non financiers

Activité tirée vers le haut par l'hôtellerie

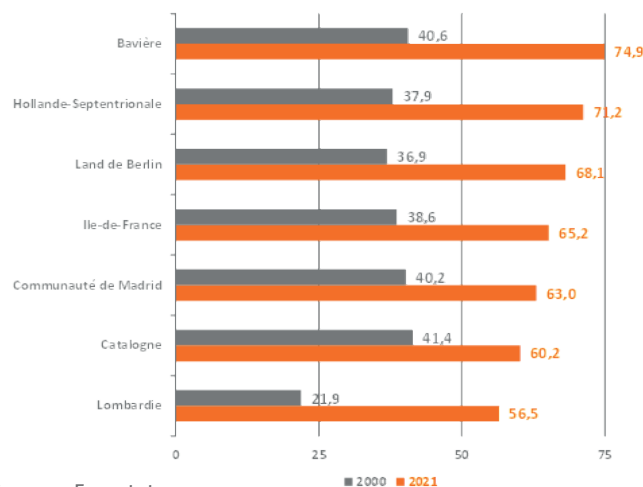
L'activité des services marchands franciliens a été favorablement orientée tout au long du premier trimestre 2023. En effet, le secteur a bénéficié d'un apaisement du coût des matières premières et, malgré des processus de recrutement qui restent complexes, d'un renforcement des effectifs. Les disparités se sont toutefois maintenues d'un sous-secteur à l'autre ; malgré les mouvements sociaux, l'hôtellerie a notamment poursuivi son redressement grâce au retour des touristes étrangers tandis que l'activité du transport routier de fret a une nouvelle fois été pénalisé par le ralentissement de la consommation provoqué par l'inflation. Pour les mois à venir, les chefs d'entreprise franciliens des services se montrent globalement optimistes dans leurs prévisions.

Source : ces résultats sont issus de l'enquête de conjoncture menée par la Direction générale Ile-de-France de la Banque de France auprès d'un échantillon représentatif d'entreprises appartenant aux principaux secteurs de l'économie régionale.
www.banque-france.fr/statistiques/tendances-regionales/tendances-regionales-ile-de-france

Dossier du trimestre

Le taux d'emploi des seniors en Ile-de-France reste inférieur à celui d'autres grandes régions européennes

Taux d'emploi de la population de 55 à 64 ans dans les grandes régions européennes (en %)



Source : Eurostat

La stratégie de coordination des politiques économiques Europe 2020 définie au sein de l'Union européenne pour la période 2010-2020 comportait parmi ses cinq grands objectifs l'augmentation du taux d'emploi ; Europe 2020 ambitionnait notamment de faire reposer cette amélioration sur une plus grande participation de la population âgée de 55 à 64 ans au marché de l'emploi. L'emploi des seniors est en effet un facteur essentiel au dynamisme économique et a notamment été au cœur des débats autour de la récente réforme des retraites en France.

Entre 2000 et 2021, le taux d'emploi des seniors franciliens a progressivement augmenté : il a atteint 65,2 % en 2021,

soit 26,6 points de plus qu'en 2000. Par ailleurs, il est historiquement supérieur à celui de toutes les autres régions françaises ; ainsi, en 2021, le taux francilien était supérieur d'au moins 6,4 points à celui de toutes les autres régions françaises (58,8 % dans la région Centre-Val de Loire). Plusieurs facteurs expliquent ce taux plus important en Ile-de-France : niveau de diplômes plus élevé et entrée plus tardive dans la vie active, proportion de cadres, migrations résidentielles des retraités franciliens vers la province, etc.

Dans les grandes régions européennes, les augmentations du taux d'emploi des seniors ont également été conséquentes sur la période 2000-2021. Comprises entre + 18,8 points en Catalogne et + 34,6 points en Lombardie, elles n'en ont toutefois pas moins été hétérogènes. Il est à noter que les 26,6 points d'augmentation du taux d'emploi des seniors franciliens se sont aussi avérés inférieurs aux + 31,2 points enregistrés dans le Land de Berlin, aux + 33,3 points observés dans la région d'Amsterdam et aux + 34,3 points affichés en Bavière, régions dont les taux avoisinaient le taux francilien en 2000.

Grâce à ces hausses depuis 2000, hormis en Lombardie (56,5 %), le taux d'emploi des seniors dépassait les 60,0 % dans les grandes régions européennes en 2021. Le taux de 65,2 % enregistré en Ile-de-France se trouvait quant à lui seulement en position médiane parmi ceux des grandes régions européennes, en étant en retrait comparativement à ceux observés dans le Land de Berlin (68,1 %), dans la région d'Amsterdam (71,2 %) et en Bavière (74,9 %).

Pour en savoir plus :

« Le taux d'emploi des seniors en Ile-de-France reste inférieur à celui d'autres grandes régions européennes », Enjeux Ile-de-France du Crocis n°242, mai 2023, étude téléchargeable sur www.crocis.cci-paris-idf.fr

Publication rédigée par Mickaël LE PRIOL

Pour en savoir plus :

Le Crocis publie également une note semestrielle de synthèse sur la situation de l'emploi et de la conjoncture économique en Ile-de-France ainsi que des tableaux de bord de la conjoncture des départements franciliens. Ces documents sont tous téléchargeables sur notre site www.crocis.cci-paris-idf.fr dans la rubrique « Conjoncture ».

Le Centre Régional d'Observation du Commerce de l'Industrie et des Services de la Chambre de commerce et d'industrie de Région Paris - Ile-de-France analyse les grandes mutations économiques de l'Ile-de-France et de ses territoires. Il rassemble et traite les principales données structurelles et conjoncturelles permettant d'identifier et d'analyser les évolutions économiques de l'Ile-de-France

CROCIS de la CCI Paris Ile-de-France - 27 avenue de Friedland - 75382 PARIS cedex 08
tél. : +33 (0) 1 55 65 82 00 - fax : +33 (0) 1 55 65 82 62 - e-mail : crocis@cci-paris-idf.fr

Retrouvez toutes nos publications sur www.crocis.cci-paris-idf.fr
Suivez nous sur Twitter https://twitter.com/CROCIS_CCI_IDF

Responsable : Julien TUILLIER
Industrie - Démographie d'entreprises - Enquêtes : Yves BURFIN
Conjoncture - Benchmark européen - Tourisme : Mickaël LE PRIOL
Services - Commerce - Développement durable : Bénédicte GUALBERT
Veille économique : Marielle GUERARD, Charlotte BIZIEUX
PAO - Multimédia : Nathalie PAGNOUX
Administration - Secrétariat : Isabelle BURGOT-LAMBERT

Directeur de la publication : Stéphane FRATACCI
Directeur de la rédaction : France MOROT-VIDELAINE
Rédacteurs en chef : Isabelle SAVELLI & Julien TUILLIER
Maquette et mise en page : Nathalie PAGNOUX

Crédit photo : ©Ph. Guignard - Air Images - CCI Paris Ile-de-France
Reproduction autorisée à la condition expresse de mentionner la source

Dépot légal : Juillet 2023

ISSN : 1266-3255