

Le marché de l'emploi francilien montre des signes d'essoufflement

Bien qu'elle résiste au contexte dégradé, l'économie francilienne a montré de nouveaux signes de décélération au 2^e trimestre 2023. Ainsi, le nombre de créations nettes d'emploi salarié privé dans la région s'est nettement réduit au printemps dernier ; parallèlement, le taux de chômage francilien est reparti à la hausse (+ 0,1 point, soit 6,7 %). Ce ralentissement sur le marché de l'emploi est venu s'ajouter à un déficit commercial régional qui a certes cessé de se creuser mais n'en est pas moins ressorti à 74,7 milliards d'euros sur les douze derniers mois et un nombre de défaillances d'entreprises dont le volume sur les six premiers mois de 2023 a été supérieur à celui du 1^{er} semestre 2019. Malgré tout, le nombre de nuitées hôtelières dans la région et le trafic passagers de Paris Aéroport ont été supérieurs de respectivement 6,4 % et 13,8 % à leur niveau du 2^e trimestre 2022.

Un dynamisme économique désormais moins soutenu mais qui ne se dément pas

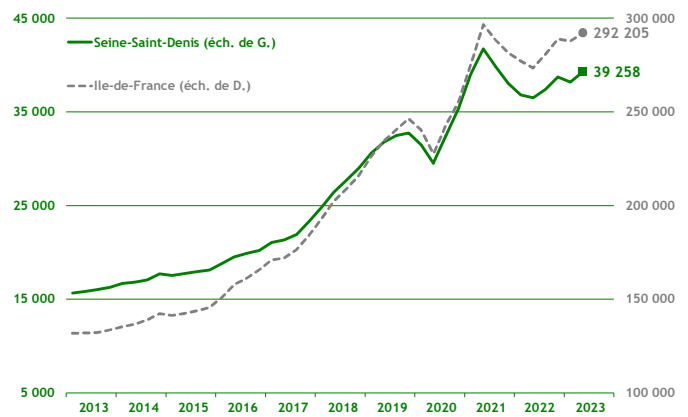
Au 2^e trimestre 2023, le dynamisme de l'activité économique, s'est atténué en Seine-Saint-Denis mais ne s'est pas démenti pour autant. En effet, après un fléchissement au 1^{er} trimestre 2023, les créations d'entreprises, tirées vers le haut par les micro-entreprises, ont augmenté de 12,2 %. Même si elle reste inférieure à ses niveaux d'avant la crise sanitaire, la fréquentation hôtelière a continué à se redresser (+ 9,5 % sur un an). Le ralentissement de l'économie nationale induit par la remontée des taux d'intérêt n'affecte pas encore l'emploi séquanodionysien : en effet, l'emploi salarié total a crû de 0,3 % tandis que la demande d'emploi et le chômage ont été quasiment stables. En revanche, même si le volume reste limité par rapport à la période ayant précédé la pandémie (2019), les défaillances d'entreprises ont fortement augmenté (+ 35,3 %).

Démographie d'entreprises

■ Créations d'entreprises

(dernières données : 2^e trimestre 2023)

Au 2^e trimestre 2023, les créations d'entreprises en Seine-Saint-Denis sont reparties à la hausse (+ 12,2 % par rapport à la même période de 2022). Cette augmentation est liée aux immatriculations de micro-entrepreneurs (+ 24,2 %) ; à l'inverse, les créations d'entreprises « classiques » ont diminué (- 5,1 %). Le département a ainsi enregistré 9 718 créations d'entreprises ; le cumul sur un an a été porté à 39 258 (dont 25 517 nouveaux micro-entrepreneurs).

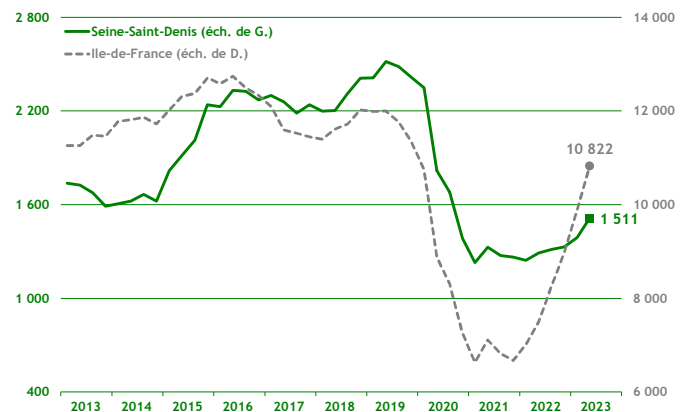


Source : Insee - Ile-de-France / cumul sur 4 trimestres glissants

■ Défaillances d'entreprises

(dernières données : 2^e trimestre 2023)

Au 2^e trimestre 2023, le nombre de défaillances a fortement augmenté (+ 35,3 % par rapport au 2^e trimestre 2022, 471 unités). Il s'agit de la cinquième hausse trimestrielle consécutive dans le département. Pour autant, en Seine-Saint-Denis, le volume des défaillances reste limité par rapport à la période ayant précédé la pandémie (2019) ; de plus, le département possède l'augmentation sur un an la moins forte de la région (+ 43,2 % en moyenne en Ile-de-France et jusqu'à + 52,9 % dans les Yvelines).



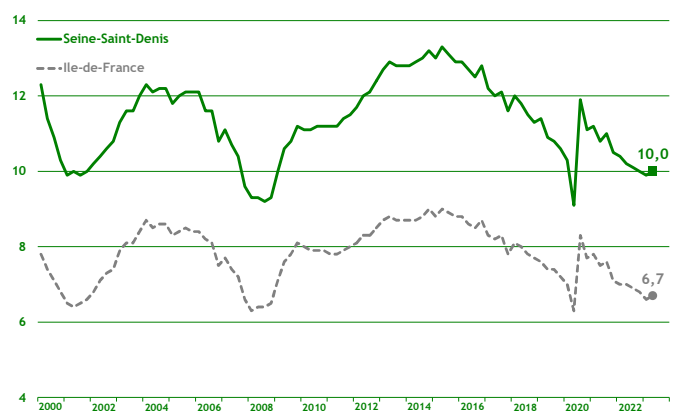
Source : Banque de France / cumul sur 4 trimestres glissants

Taux de chômage

(dernières données : 2^e trimestre 2023)

Le taux de chômage de la Seine-Saint-Denis a augmenté de 0,1 point au 2^e trimestre 2023 par rapport au trimestre précédent ; il a ainsi atteint 10,0 % (contre 6,7 % en Ile-de-France et 6,9 % en France métropolitaine).

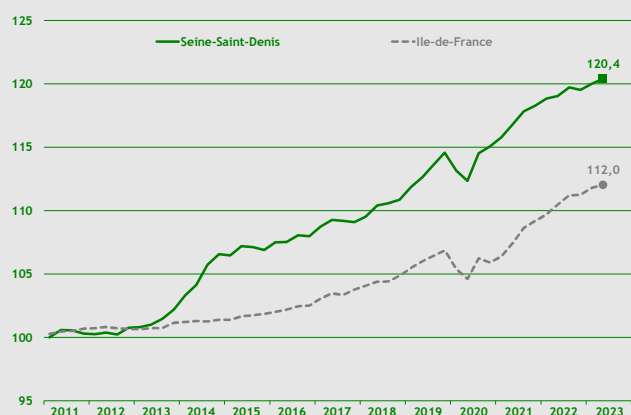
La Seine-Saint-Denis conserve le taux de chômage le plus élevé de la région Ile-de-France et le troisième taux le plus élevé en France métropolitaine (après les départements de l'Aisne et des Pyrénées-Orientales).



Source : Insee - Ile-de-France / données cvs / en %

Emploi

(dernières données : 2^e trimestre 2023)



Source : Insee Ile-de-France / données cvs / base 100 au 4^e trimestre 2010

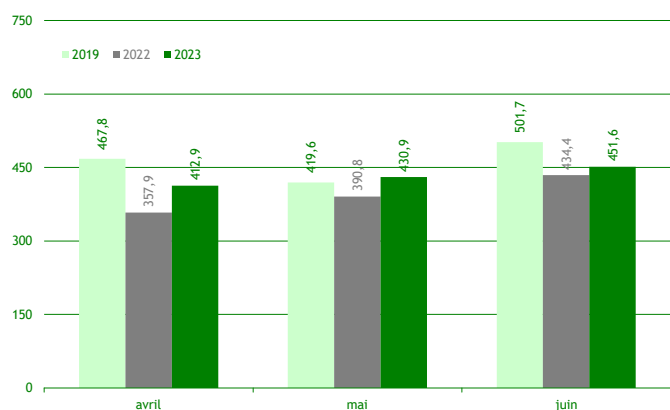
Au 2^e trimestre 2023, 673 423 emplois ont été recensés en Seine-Saint-Denis, soit une augmentation de 0,3 % par rapport au trimestre précédent et de 1,1 % sur un an.

L'emploi dans le département est désormais supérieur de 5,1 % à son niveau du 4^e trimestre 2019, c'est-à-dire le dernier trimestre avant le début de la pandémie.

Activité touristique

Fréquentation hôtelière

(dernières données : juin 2023)



Source : Insee Ile-de-France / en milliers

Au 2^e trimestre 2023, le nombre de nuitées hôtelières en Seine-Saint-Denis s'est élevé à 1,3 million. La fréquentation hôtelière dans le département a ainsi augmenté de 9,5 % par rapport au 2^e trimestre 2022 (contre + 6,4 % en Ile-de-France).

A l'instar d'autres départements franciliens (excepté Paris, l'Essonne et les Hauts-de-Seine), la fréquentation hôtelière séquano-dionysienne n'en est pas moins restée inférieure à ses niveaux d'avant la crise sanitaire (- 6,7 % par rapport au 2^e trimestre 2019).

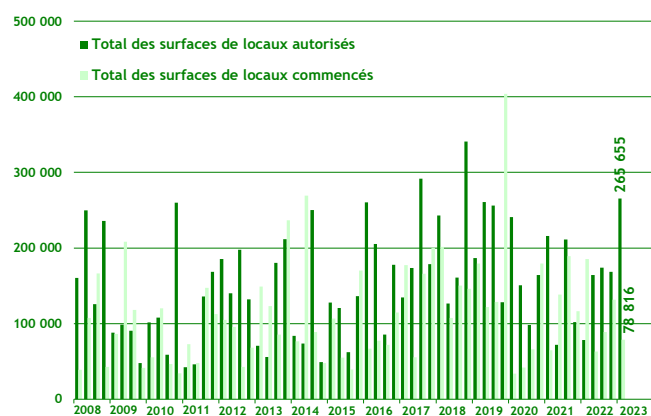
Construction

Construction d'immobilier d'entreprise

(dernières données : 1^{er} trimestre 2023)

Le volume des mises en chantier a été assez faible en Seine-Saint-Denis au 1^{er} trimestre 2023 : seulement 78 816 m² ont été engagés, soit - 57,5 % par rapport au 1^{er} trimestre 2022 et - 56,1 % par rapport au 1^{er} trimestre 2019.

A l'inverse, le volume des locaux autorisés à construire a fortement augmenté aussi bien par rapport au 1^{er} trimestre 2022 (+ 239,9 %) qu'au 1^{er} trimestre 2019 (+ 42,2 %). Ces chiffres traduisent la confiance des investisseurs dans l'attractivité de la Seine-Saint-Denis.



Source : Sit@del2 / en m²