

Dans la région, un volume de défaillances équivalent à ses niveaux d'avant la pandémie

L'économie francilienne a enregistré des évolutions contrastées au 1^{er} trimestre 2023. L'emploi salarié privé a retrouvé du tonus tandis que le taux de chômage francilien s'est réduit de 0,2 point (6,6 %) et est désormais comparable aux taux observés fin 2008. Au plan sectoriel, le nombre de nuitées hôtelières dans la région et le trafic passagers de Paris Aéroport ont été supérieurs de respectivement 37,4 % et 44,6 % à leur niveau du 1^{er} trimestre 2022, période certes marquée par la vague du variant Omicron. Si le déficit commercial francilien a cessé de se creuser, il n'en est pas moins ressorti à 76,8 milliards d'euros sur les douze derniers mois. Enfin, le nombre de défaillances d'entreprises dans la région a de nouveau augmenté début 2023 et le volume sur les trois premiers mois de l'année a été équivalent à celui du 1^{er} trimestre 2019.

Un début d'année encourageant pour l'économie parisienne

L'économie parisienne a profité au 1^{er} trimestre 2023 d'une activité globalement bien orientée.

Le taux de chômage est au plus bas (5,4 %). Du côté de l'emploi, la capitale a bénéficié d'une belle progression de ses effectifs salariés. La construction d'immobilier d'entreprise a été dynamique tant pour les surfaces autorisées que celles mises en chantier. Côté tourisme, la page de la crise sanitaire semble être tournée et les volumes de nuitées hôtelières battent des records.

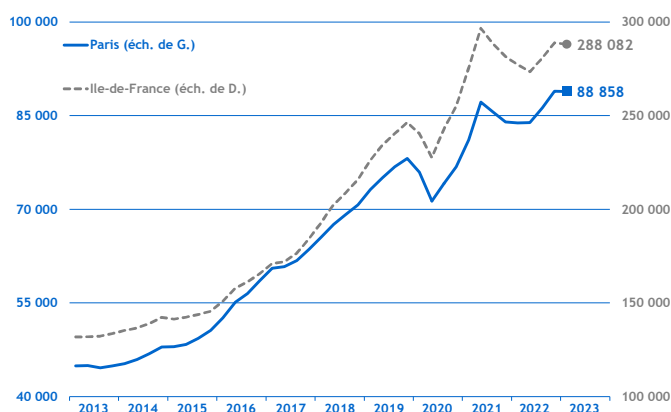
Cependant, la dynamique entrepreneuriale est ralentie avec un niveau de créations d'entreprises tout juste stable et des défaillances d'entreprises qui ont retrouvé des niveaux comparables à ceux d'avant la pandémie.

Démographie d'entreprises

■ Créations d'entreprises

(dernières données : 1^{er} trimestre 2023)

Au 1^{er} trimestre 2023, Paris a enregistré 23 142 créations d'entreprises sur son territoire, soit un niveau stable par rapport à la même période de 2022 (- 0,3 %). La dynamique des créations d'entreprises reste portée par le régime simplifié des micro-entrepreneurs (+ 5,9 % entre le 1^{er} trimestre 2022 et le 1^{er} trimestre 2023) alors que les créations des entreprises dites « classiques » ont diminué de 5,6 %.

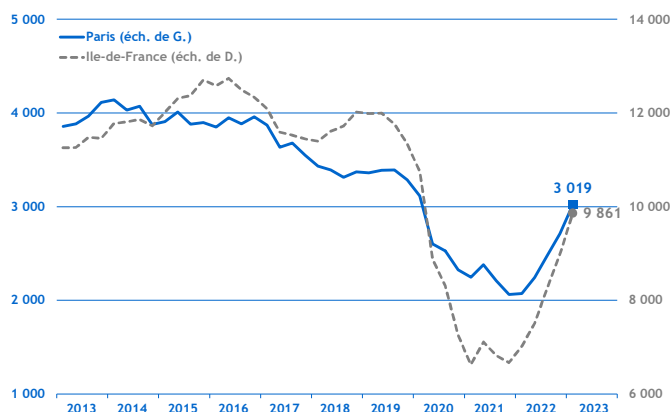


Source : Insee - Ile-de-France / cumul sur 4 trimestres glissants

■ Défaillances d'entreprises

(dernières données : 1^{er} trimestre 2023)

Dans la continuité des trimestres précédents, le nombre d'entreprises ne pouvant faire face à leurs obligations financières a poursuivi son augmentation (+ 48,6 % par rapport au 1^{er} trimestre 2022). Pas moins de 935 entreprises ont été concernées dans la capitale, ce qui correspond au niveau de défaillances d'avant la crise sanitaire. Pour mémoire, le volume des défaillances s'était nettement réduit pendant la crise, notamment grâce aux aides financières massives apportées aux entreprises en difficultés à cette période.



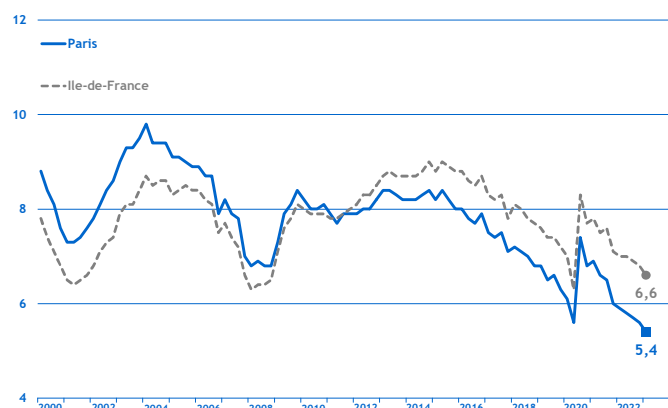
Source : Banque de France / cumul sur 4 trimestres glissants

Taux de chômage

(dernières données : 1^{er} trimestre 2023)

Le taux de chômage parisien a poursuivi son repli début 2023 (- 0,2 point) pour atteindre un niveau historiquement bas : il s'est établi à 5,4 % au 1^{er} trimestre 2023.

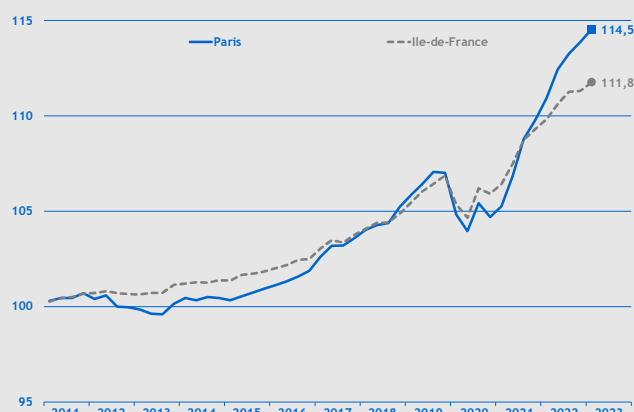
La même tendance baissière a été observée à l'échelle de l'Ile-de-France, où le taux de chômage s'est fixé à 6,6 %.



Source : Insee - Ile-de-France / données cvs / en %

Emploi

(dernières données : 1^{er} trimestre 2023)



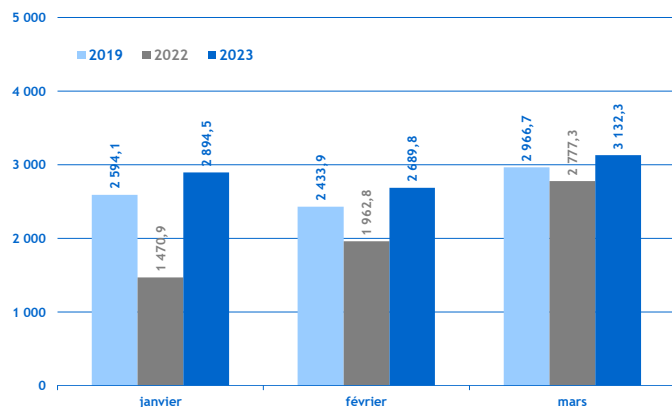
Source : Insee Ile-de-France / données cvs / base 100 au 4^e trimestre 2010

Début 2023, l'emploi parisien a poursuivi sa croissance. En effet, 11 726 créations nettes d'emplois ont été enregistrées au 1^{er} trimestre 2023 dans la capitale (+ 0,6 % sur un trimestre). L'Ile-de-France dans son ensemble a également bénéficié d'une progression du volume d'emplois, moins marquée cependant que celle de la capitale (+ 0,4 %). Les secteurs de l'industrie (+ 467 emplois), de la construction (+ 519 emplois) et du tertiaire (+11 790 emplois) ont tous contribué au mouvement de hausse à Paris.

Activité touristique

Fréquentation hôtelière

(dernières données : mars 2023)



Source : Insee Ile-de-France / en milliers

La capitale mondiale du tourisme, évaluée au prisme de la fréquentation hôtelière, a retrouvé ses plus belles couleurs au 1^{er} trimestre 2023.

Ainsi, sur chacun des trois premiers mois de 2023, les nuitées hôtelières ont été plus nombreuses que lors des mêmes mois de 2019, année qui avait été très favorable au tourisme : + 11,6 % en janvier, + 10,5 % en février et + 5,6 % en mars.

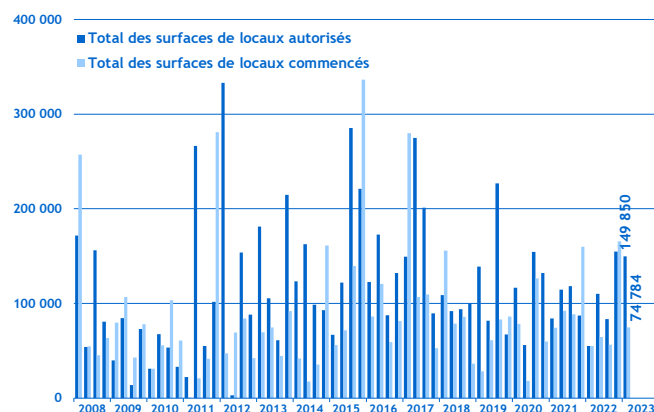
Construction

Construction d'immobilier d'entreprise

(dernières données : 1^{er} trimestre 2023)

Au 1^{er} trimestre 2023, 149 850 m² de surfaces d'immobilier d'entreprise ont été autorisées à construire, ce qui a représenté une augmentation de 172,7 % par rapport au 1^{er} trimestre 2022 et 7,8 % par rapport au 1^{er} trimestre 2019.

Dans le même temps, les mises en chantier ont atteint 74 784 m², soit + 35,7 % par rapport au 1^{er} trimestre 2022 et + 164,5 % comparativement au 1^{er} trimestre 2019.



Source : Sit@del2 / en m²