



Des tendances récentes contrastées pour l'économie francilienne

Même si l'économie francilienne a de nouveau globalement bien résisté au 4^e trimestre 2022, certaines évolutions ont marqué le pas sous l'effet des contraintes actuelles. Ainsi, le nombre de défaillances d'entreprises dans la région, même s'il reste encore limité comparativement à ses niveaux d'avant la pandémie, a continué à augmenter fin 2022. Le déficit commercial francilien a atteint 78,5 milliards d'euros sur l'ensemble de 2022 et l'emploi salarié privé n'a que très légèrement progressé au cours des trois derniers mois de 2022, etc. Pour autant, le taux de chômage francilien (6,9 % au 4^e trimestre 2022) s'est stabilisé à un niveau comparable à ceux observés fin 2008 - début 2009 ; La fréquentation hôtelière dans la région a dépassé de 3,7 % son volume pré-pandémie et le nombre de passagers de Paris Aéroport a continué à se rapprocher de ses standards d'avant la crise sanitaire.

Le redressement de l'économie val-de-marnaise toujours en cours fin 2022

Après la crise sanitaire, les indicateurs conjoncturels sont désormais confrontés à d'autres défis (hausse des prix de l'énergie et des matières premières, enjeux climatiques, etc.).

Au 4^e trimestre 2022, le nombre de créations d'entreprises en Val-de-Marne a continué à croître mais, simultanément, les défaillances ont augmenté. Le taux de chômage est quant à lui resté stable dans le département tandis que le nombre d'emplois s'est réduit dans le département malgré le rebond de l'intérim. Au plan sectoriel, la reprise de l'activité touristique est moins soutenue dans le Val-de-Marne que dans d'autres départements franciliens ; le secteur de la construction est resté actif en termes de projets et de mises en chantiers.

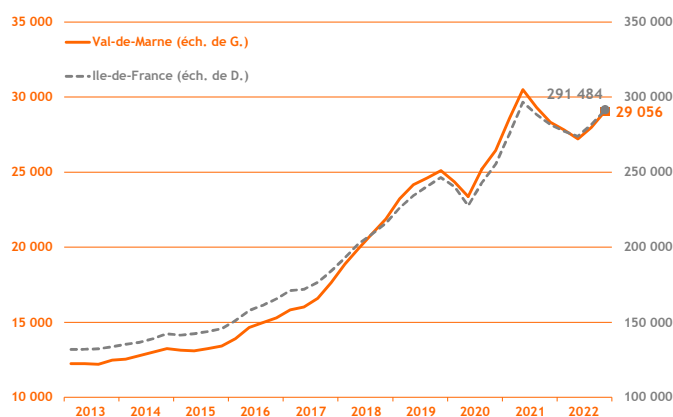
Démographie d'entreprises

■ Créations d'entreprises

(dernières données : 4^e trimestre 2022)

7 909 créations d'entreprises ont été recensées dans le Val-de-Marne au 4^e trimestre 2022, ce qui a porté le total sur l'ensemble de 2022 à 29 056. Ainsi, comparativement au 4^e trimestre 2021, les créations d'entreprises ont augmenté de 15,9 %.

Fin 2022, les micro-entrepreneurs sont restés le principal moteur des créations, représentant 67,6 % du total.

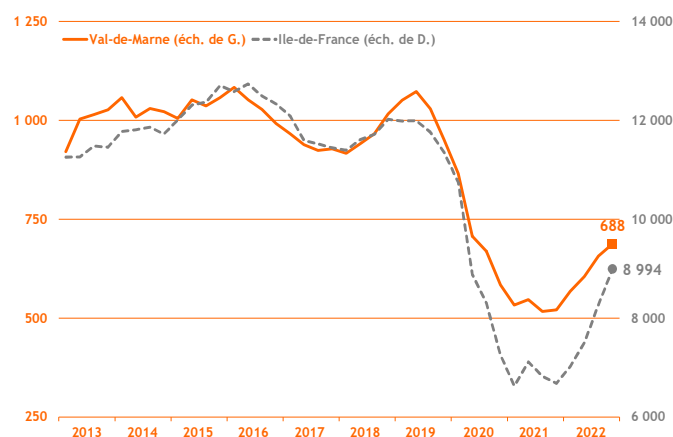


Source : Insee - Ile-de-France / cumul sur 4 trimestres glissants

■ Défaillances d'entreprises

(dernières données : 4^e trimestre 2022)

Au 4^e trimestre 2022, le volume des défaillances d'entreprises (171) a continué à augmenter dans le Val-de-Marne, ce qui a porté le cumul sur l'ensemble de 2022 à 688 défaillances. Cependant, le rythme de hausse des défaillances est moins soutenu dans le Val-de-Marne (+ 22,1 % en glissement annuel au 4^e trimestre 2022) qu'au niveau régional (+ 39,5%). En tout état de cause, ce rebond des défaillances s'explique par la simultanéité du remboursement des PGE et de la hausse des coûts de l'énergie.



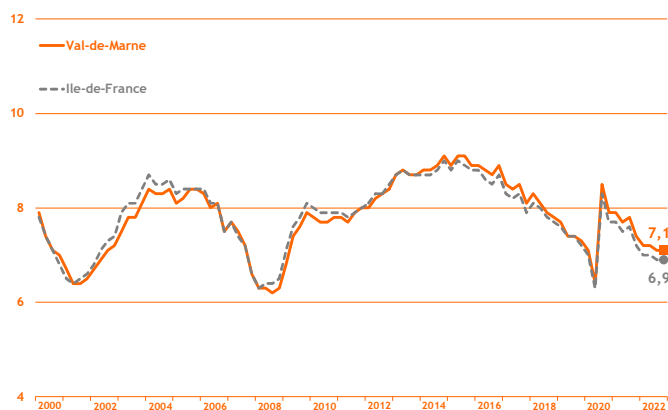
Source : Banque de France / cumul sur 4 trimestres glissants

■ Taux de chômage

(dernières données : 4^e trimestre 2022)

Au 4^e trimestre 2022, le taux de chômage du Val-de-Marne est resté stable à 7,1 %.

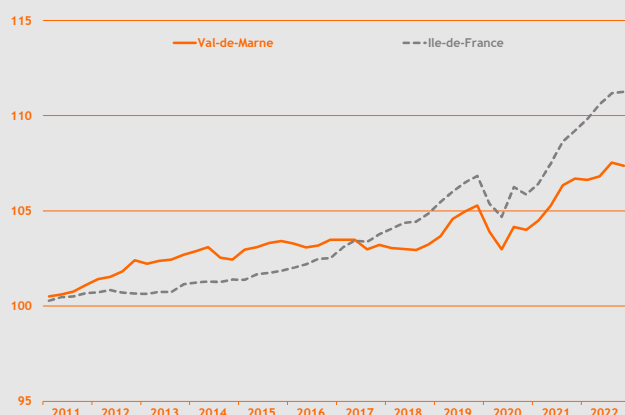
Cette tendance a également été observée au niveau régional (6,9 %).



Source : Insee - Ile-de-France / données cvs / en %

■ Emploi

(dernières données : 4^e trimestre 2022)



Source : Insee Ile-de-France / données cvs / base 100 au 4^e trimestre 2010

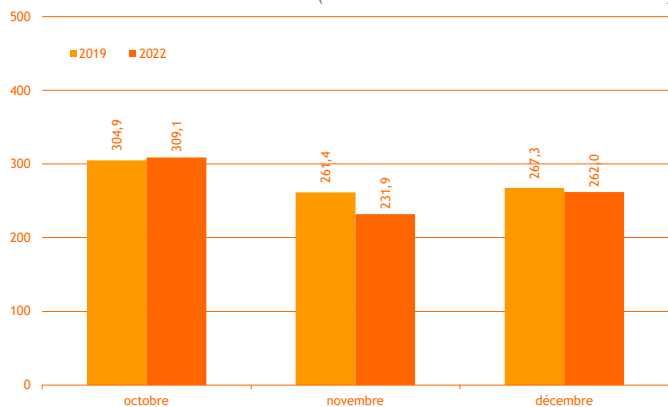
A 556 094 au 4^e trimestre 2022, le nombre d'emplois salariés a diminué de 945 unités dans le Val-de-Marne par rapport au 3^e trimestre 2022 (soit - 0,2 %).

Le tertiaire marchand (- 0,3 %), l'industrie (- 0,5 %) et la construction (- 0,7 %) ont tous été défavorablement orientés fin 2022. Toutefois, le recours à l'intérim est reparti à la hausse (+ 1,5 %).

Activité touristique

■ Fréquentation hôtelière

(dernières données : décembre 2022)



Source : Insee Ile-de-France / en milliers

Le 4^e trimestre 2022 a mis en évidence des signes encourageants d'un retour à la normale dans le secteur touristique, la fréquentation hôtelière continuant à se rapprocher des niveaux de 2019. Bien que le mois de novembre soit ressorti en retrait d'encore 11,3 % par rapport au même mois de 2019, le mois d'octobre a été plus favorable (+ 1,4 %).

Le rebond de la fréquentation hôtelière est toutefois moins important dans le Val-de-Marne qu'à Paris et en Ile-de-France.

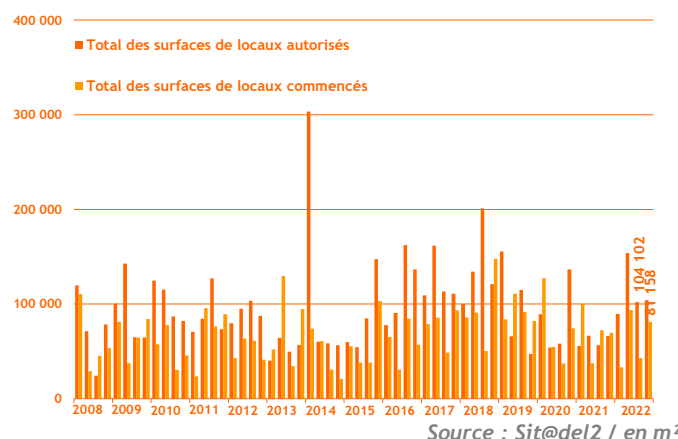
Construction

■ Construction d'immobilier d'entreprise

(dernières données : 4^e trimestre 2022)

Au 4^e trimestre 2022, les surfaces d'immobilier d'entreprise autorisées à être construites dans le Val-de-Marne (104 102 m²) ont augmenté de 56,8 % comparativement au 4^e trimestre 2021. Parallèlement, les surfaces mises en chantier (81 158 m²) ont crû de 16,6 % par rapport au 4^e trimestre 2021.

Ainsi, le secteur de la construction a poursuivi sa progression même s'il reste très sensible aux aléas du contexte économique (hausse des prix de l'énergie et des matières premières, difficultés de recrutement, etc.).



Source : Sit@del2 / en m²