

Des tendances récentes contrastées pour l'économie francilienne

Même si l'économie francilienne a de nouveau globalement bien résisté au 4^e trimestre 2022, certaines évolutions ont marqué le pas sous l'effet des contraintes actuelles. Ainsi, le nombre de défaillances d'entreprises dans la région, même s'il reste encore limité comparativement à ses niveaux d'avant la pandémie, a continué à augmenter fin 2022, le déficit commercial francilien a atteint 78,5 milliards d'euros sur l'ensemble de 2022, l'emploi salarié privé n'a que très légèrement progressé au cours des trois derniers mois de 2022, etc. Pour autant, le taux de chômage francilien (6,9 % au 4^e trimestre 2022) s'est stabilisé à un niveau comparable à ceux observés fin 2008 - début 2009 ; surtout, la fréquentation hôtelière dans la région a dépassé de 3,7 % son volume pré-pandémie et le nombre de passagers de Paris Aéroport a continué à se rapprocher de ses standards d'avant la crise sanitaire.

L'économie parisienne est restée sur une dynamique positive fin 2022

Le 4^e trimestre 2022 a confirmé l'embellie de l'économie parisienne.

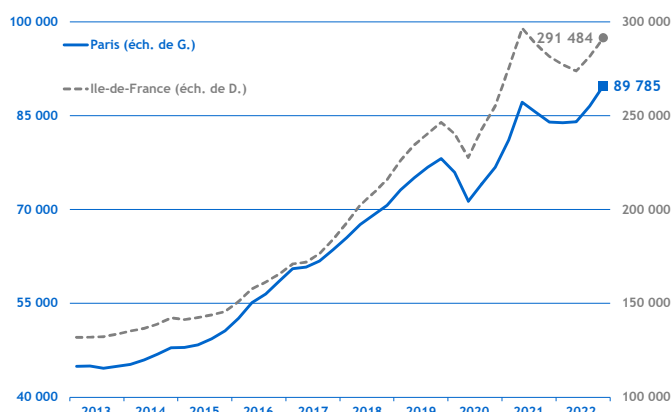
Dans la capitale, la dynamique des créations d'entreprises a atteint un niveau historiquement élevé et le chômage un taux historiquement bas (5,6 %). Parallèlement, l'emploi salarié a crû de 0,3 % sur un trimestre (soit plus de 6 700 créations nettes). Les défaillances d'entreprise ont cependant augmenté, opérant le rattrapage attendu après la crise sanitaire (période pendant laquelle certaines entreprises avaient été maintenues à flot grâce à des aides publiques massives, désormais révolues). Au prisme de l'occupation hôtelière, la fréquentation touristique a dépassé son niveau d'avant crise ; la construction d'immobilier d'entreprise a quant à elle été dynamique, tant pour les surfaces autorisées que pour les surfaces commencées.

Démographie d'entreprises

■ Créations d'entreprises

(dernières données : 4^e trimestre 2022)

Au 4^e trimestre 2022, 25 482 entreprises ont été créées à Paris (soit + 14,6 % par rapport au 4^e trimestre 2021) ; ainsi, la forte dynamique entrepreneuriale ne se dément pas dans la capitale. Ce résultat a été permis à la fois par les nouveaux micro-entrepreneurs (+ 17,4 %) et, dans une moindre mesure, par les créations « classiques » (+ 11,9 %). Sur l'ensemble de l'année 2022, le nombre total de créations a atteint 89 785 unités, ce qui constitue un niveau inédit de créations pour le territoire.

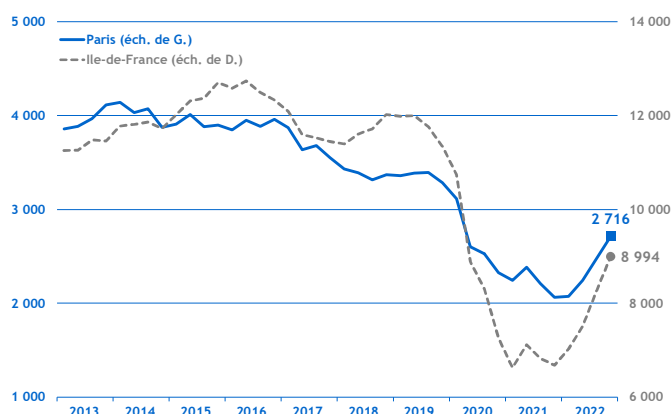


Source : Insee - Ile-de-France / cumul sur 4 trimestres glissants

■ Défaillances d'entreprises

(dernières données : 4^e trimestre 2022)

La remontée des défaillances s'est confirmée au dernier trimestre de 2022 : 798 défaillances d'entreprises ont été comptabilisées à Paris fin 2022 (+ 42,2 % de plus qu'au 4^e trimestre 2021), ce qui a porté le cumul sur l'ensemble de l'année à 2 716. Comme pour l'ensemble de l'Île de France, ce rebond s'explique par la simultanéité et l'ampleur des difficultés rencontrées et des défis à relever par les entreprises : les coûts des matières premières et de l'énergie, le remboursement des PGE, les difficultés de recrutement, la réponse aux enjeux climatiques, etc.



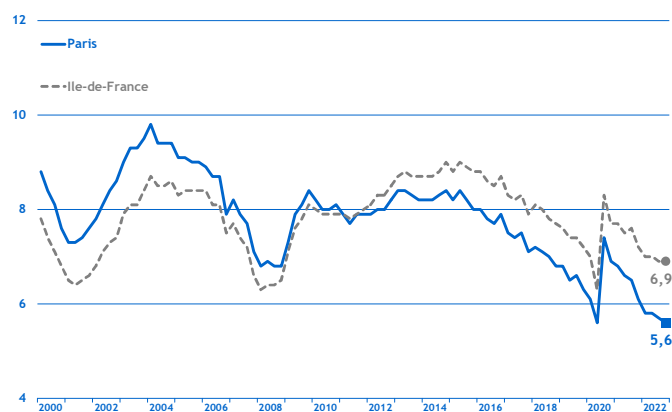
Source : Banque de France / cumul sur 4 trimestres glissants

Taux de chômage

(dernières données : 4^e trimestre 2022)

La baisse continue du taux de chômage depuis 2020 s'est poursuivie à Paris au 4^e trimestre 2022 pour atteindre un niveau historiquement bas ; le taux parisien s'est ainsi élevé à 5,6 % de la population active dans la capitale (contre 6,9 % en Ile de France).

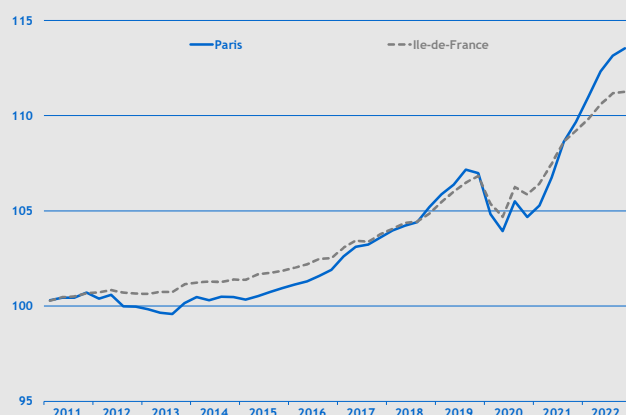
Il est à noter que la courbe parisienne suit une tendance baissière proche de celle observée à plan régional mais l'écart s'est accentué (1,3 point désormais contre 0,9 point fin 2019).



Source : Insee - Ile-de-France / données cvs / en %

Emploi

(dernières données : 4^e trimestre 2022)



Source : Insee Ile-de-France / données cvs / base 100 au 4^e trimestre 2010

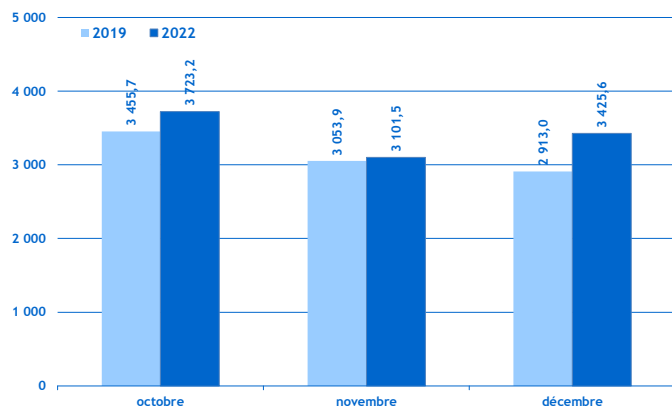
La hausse de l'emploi salarié dont bénéficie Paris depuis début 2021 s'est une nouvelle fois confirmée au 4^e trimestre 2022 ; l'emploi parisien a ainsi enregistré 6 757 créations nettes sur un trimestre (soit + 0,3 %).

Les secteurs de l'industrie, de la construction et du tertiaire marchand ont été favorablement orientés mais le repli de l'emploi intérimaire impose de rester prudent quant aux évolutions à venir.

Activité touristique

Fréquentation hôtelière

(dernières données : décembre 2022)



Source : Insee Ile-de-France / en milliers

L'activité touristique a été très dynamique à Paris au dernier trimestre 2022 ; le nombre de nuitées hôtelières a même dépassé les niveaux pré-pandémiques de chacun des trois derniers mois de 2019.

Le mois d'octobre 2022 a notamment affiché 3 723 000 nuitées hôtelières à Paris, toutes catégories confondues, soit respectivement 28,9 % et 8,2 % de plus que lors des mêmes mois de 2021 et de 2019.

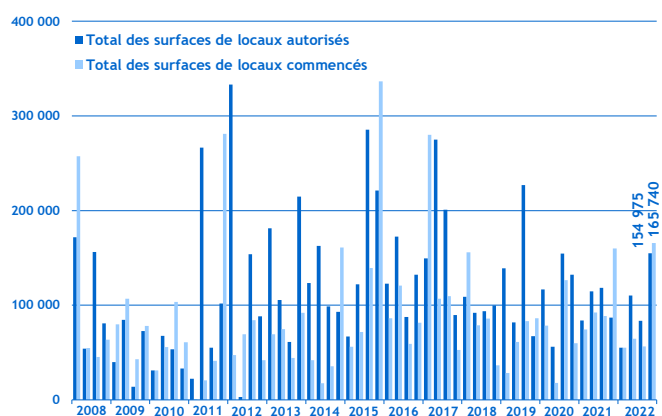
Construction

Construction d'immobilier d'entreprise

(dernières données : 4^e trimestre 2022)

A 154 975 m², les surfaces d'immobilier d'entreprise autorisées à Paris ont progressé au quatrième trimestre 2022 de 78,0 % par rapport à la même période de 2021 et de 130,0 % par rapport au dernier trimestre de 2019.

Parallèlement, les surfaces de locaux commencés au 4^e trimestre 2022 sont restées dans des niveaux proches de ceux de 2021 (+ 3,7 %). En volume, c'est Paris qui a enregistré le plus de surfaces commencées de tous les départements franciliens (165 740 m²).



Source : Sit@del2 / en m²