



L'économie francilienne a bien résisté début 2022

Dans un contexte marqué par la vague omicron puis le déclenchement de la guerre en Ukraine, l'activité francilienne a globalement bien résisté au 1^{er} trimestre 2022. L'emploi salarié privé a continué à croître en Ile-de-France début 2022 ; parallèlement, le taux de chômage francilien s'est réduit de 0,1 point pour se fixer à 7,0 % et a ainsi retrouvé un niveau comparable à ceux de début 2009. Pour autant, l'intérim a marqué le pas en fin de trimestre ; par ailleurs, même s'il est toujours faible, le nombre de défaillances d'entreprises est reparti à la hausse en Ile-de-France début 2022. Au plan sectoriel, les tendances sont hétérogènes : les commercialisations de bureaux en Ile-de-France cumulées sur douze mois ont notamment repassé le cap des 2 000 000 m² pour la première fois depuis début 2020 tandis que l'activité hôtelière est restée plus affectée par les conséquences de la crise dans la région-capitale que dans les autres régions de l'hexagone.

L'activité économique s'est maintenue dans les Yvelines début 2022

Au 1^{er} trimestre 2022, les indicateurs économiques ont été globalement au vert dans les Yvelines.

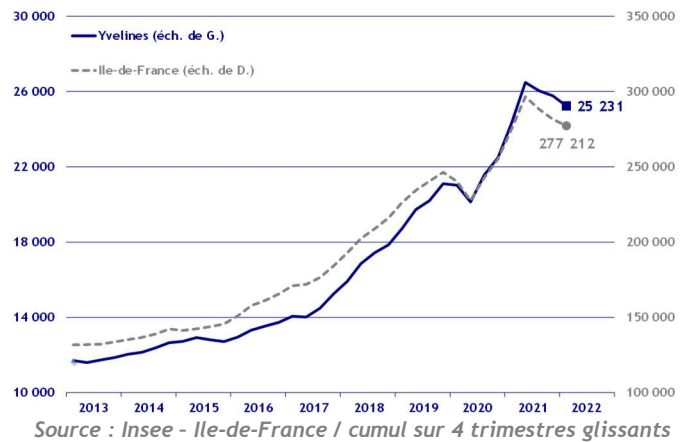
Ainsi, même s'il est resté inférieur de 0,7 % à son niveau de fin 2019, l'emploi a légèrement augmenté et le taux de chômage s'est réduit de 0,1 point pour atteindre 6,4 %. Parallèlement, les créations d'entreprises ont diminué de 7,5 % sur un an et le nombre de défaillances a augmenté de 76,5 % (soit 173 défaillances). L'activité hôtelière a quant à elle affiché une activité en repli de 33,2 % par rapport au 1^{er} trimestre 2019. Enfin, la construction d'immobilier d'entreprise a été orientée à la hausse dans le département : les surfaces de locaux mis en chantier ont augmenté de 28,4 % et les surfaces autorisées à construire ont crû de 20,6 %.

Démographie d'entreprises

■ Créations d'entreprises

(dernières données : 1^{er} trimestre 2022)

Le nombre de créations d'entreprises a diminué dans les Yvelines au 1^{er} trimestre 2022 (- 7,5 % par rapport au 1^{er} trimestre 2021) : 6 736 créations ont ainsi été enregistrées au cours du trimestre, ce qui a porté le total sur les douze derniers mois à 25 231 ; le nombre de nouveaux micro-entrepreneurs a diminué (- 9,9 %) ainsi que les créations d'entreprises « classiques » (- 2,2 %).



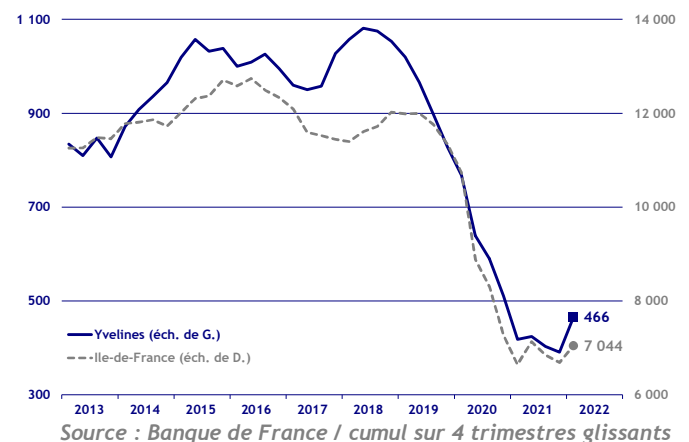
Source : Insee - Ile-de-France / cumul sur 4 trimestres glissants

■ Défaillances d'entreprises

(dernières données : 1^{er} trimestre 2022)

Au 1^{er} trimestre 2022, 173 défaillances d'entreprises ont été recensées dans les Yvelines, ce qui a porté le total sur les douze derniers mois à 466.

Ainsi, le département yvelinois a subi une hausse de 76,5 % par rapport au 1^{er} trimestre 2021.



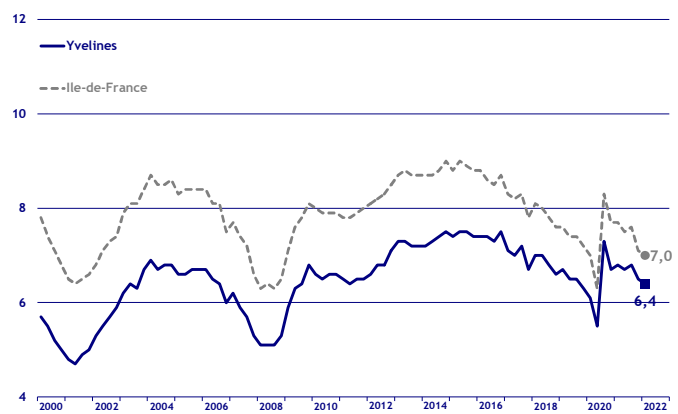
Source : Banque de France / cumul sur 4 trimestres glissants

■ Taux de chômage

(dernières données : 1^{er} trimestre 2022)

Au 1^{er} trimestre 2022, le taux de chômage des Yvelines a diminué de 0,1 point par rapport au trimestre précédent pour atteindre 6,4 % mais est resté supérieur de 0,1 point à son niveau d'avant crise sanitaire (6,3 % au 4^e trimestre 2019). Au plan régional, le taux a baissé de 0,1 point également pour atteindre 7,0 %.

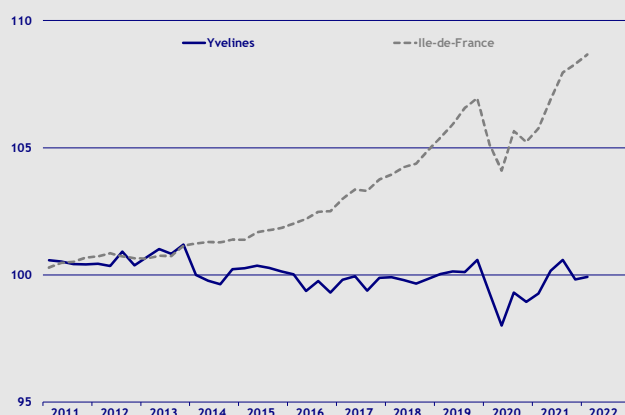
En tout état de cause, les Yvelines présentent l'un des taux de chômage les plus faibles d'Ile-de-France après Paris (5,8 %), les Hauts-de-Seine (6,0 %) et l'Essonne (6,3 %).



Source : Insee - Ile-de-France / données cvs / en %

■ Emploi

(dernières données : 1^{er} trimestre 2022)



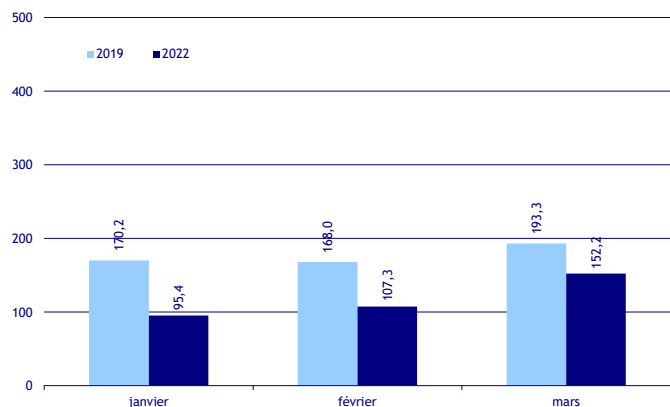
Source : Insee Ile-de-France / données cvs / base 100 au 4^e trimestre 2010

L'emploi salarié dans les Yvelines a augmenté de 0,1 % au 1^{er} trimestre 2022 mais est resté inférieur de 0,7 % à son niveau de fin 2019 (soit un déficit de quelque 3 600 emplois). Parallèlement, la région a retrouvé et dépassé son niveau d'emploi d'avant-pandémie (+ 1,6 % par rapport au 4^e trimestre 2019). Comparativement à l'automne 2019, le volume de l'emploi yvelinois a baissé de 5,7 % dans l'industrie et de 0,2 % dans le tertiaire marchand tandis qu'il a augmenté de 2,2 % dans la construction.

Activité touristique

■ Fréquentation hôtelière

(dernières données : mars 2022)



Source : Insee Ile-de-France / en milliers

La fréquentation hôtelière au 1^{er} trimestre 2022 est restée nettement inférieure à celle de début 2019 (- 33,2 %).

Toutefois, le déficit de nuitées dans les établissements hôteliers du département s'est progressivement réduit : - 43,9 % en janvier par rapport à janvier 2019, - 36,1 % en février et - 21,3 % en mars.

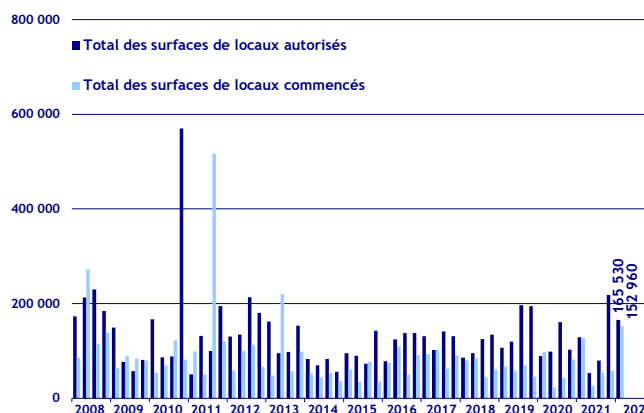
Construction

■ Construction d'immobilier d'entreprise

(dernières données : 1^{er} trimestre 2022)

Début 2022, le secteur de la construction d'immobilier d'entreprise a été orienté à la hausse dans les Yvelines.

En effet, les surfaces autorisées à construire dans le département ont crû de 28,4 % par rapport au 1^{er} trimestre 2021 et les surfaces de locaux mis en chantier ont, dans le même temps, augmenté de 20,6 %.



Source : Sit@del2 / en m²