

### L'incertitude s'installe malgré la résilience de l'économie francilienne

Dans la continuité des premiers mois de 2022, l'activité francilienne a globalement bien résisté au printemps dernier. Au plan sectoriel, les commercialisations de bureaux en Ile-de-France se sont notamment une nouvelle fois élevées à plus de 500 000 m<sup>2</sup> au 2<sup>e</sup> trimestre 2022 tandis que le nombre de nuitées hôtelières a bénéficié d'un net rebond et a approché son niveau de la même période de 2019. Parallèlement, l'emploi salarié privé a continué à croître en Ile-de-France d'avril à juin. Pourtant, le taux de chômage francilien n'a pas fait mieux que se stabiliser à 7,0 %. Par ailleurs, même s'il est resté limité, le nombre de défaillances d'entreprises dans la région a continué à augmenter. Dans le même temps, le coût de l'énergie et la perte de valeur de l'euro face au dollar ont provoqué un nouveau creusement du déficit commercial francilien qui a atteint 68,0 milliards d'euros sur les douze derniers mois.

### L'emploi résiste malgré la détérioration de certains indicateurs en Essonne

Certaines fragilités de l'économie essonnoise se sont renforcées au 2<sup>e</sup> trimestre 2022.

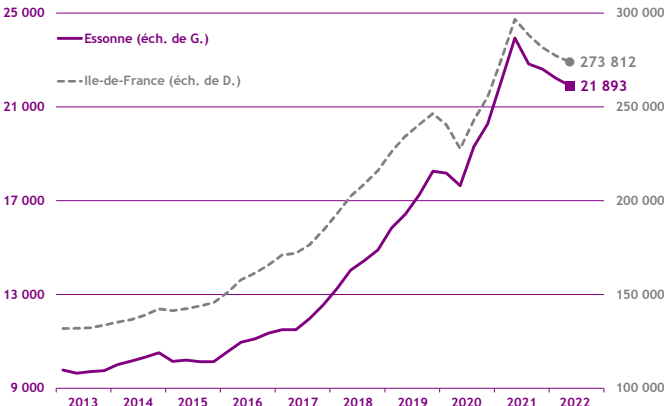
En effet, les créations d'entreprises ont poursuivi leur déclin (- 5,7 % en glissement annuel). De plus, l'accroissement des difficultés économiques, telles que la hausse des prix de l'énergie ou le remboursement des PGE, a entraîné une augmentation de 6,1 % des entreprises défaillantes sur la même période. Malgré cela, l'emploi salarié a augmenté de 0,2 % sur un trimestre ; en détail, l'industrie (+ 0,4 %) et le tertiaire (+ 0,3 %) ont été les acteurs de la création d'emplois sur le territoire. Enfin, l'activité touristique a également connu une situation favorable au cours du printemps dernier en rattrapant son niveau d'avant crise (+ 1,1 % de nuitées hôtelières par rapport au 2<sup>e</sup> trimestre 2019).

### Démographie d'entreprises

#### ■ Créations d'entreprises

(dernières données : 2<sup>e</sup> trimestre 2022)

Au 2<sup>e</sup> trimestre 2022, le nombre de créations d'entreprises a subi une baisse de 5,7 % en Essonne par rapport à la même période de 2021 (contre - 4,9 % au niveau régional). Sur une pente descendante depuis quatre trimestres, le nombre de micro-entrepreneurs a notamment reculé de 6,4 % ; cependant, leur part dans le volume total des créations est restée conséquent (63,3 % au 2<sup>e</sup> trimestre 2022 contre 63,8 % un an plus tôt).

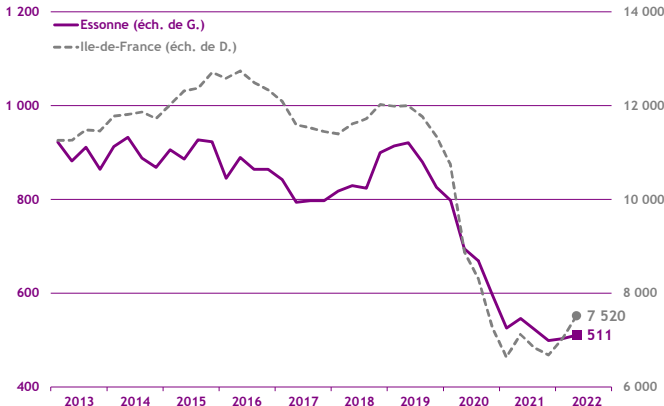


Source : Insee - Ile-de-France / cumul sur 4 trimestres glissants

#### ■ Défaillances d'entreprises

(dernières données : 2<sup>e</sup> trimestre 2022)

Conséquence des difficultés liées à la crise énergétique et au remboursement des prêts garantis par l'État (PGE), les défaillances d'entreprises ont augmenté de 6,1 % en glissement annuel en Essonne au 2<sup>e</sup> trimestre 2022. Au niveau régional, cette tendance haussière a été plus marquée encore (+ 28,2 %). Pour autant, en comparaison avec la période avant crise sanitaire, les défaillances d'entreprises sont toujours cantonnées à un niveau faible (- 38,1 % en Essonne sur les douze derniers mois par rapport à 2019).



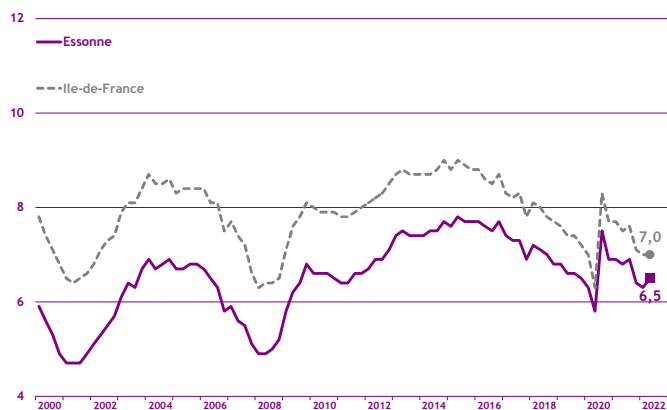
Source : Banque de France / cumul sur 4 trimestres glissants

## ■ Taux de chômage

(dernières données : 2<sup>e</sup> trimestre 2022)

Le taux de chômage essonnien est reparti à la hausse au 2<sup>e</sup> trimestre 2022 : en augmentation de 0,2 point sur un trimestre, celui-ci s'est établi à 6,5 %, soit son niveau d'avant crise (6,5 % également au 4<sup>e</sup> trimestre 2019). Ce rebond été le plus marqué parmi les départements de la région Ile-de-France.

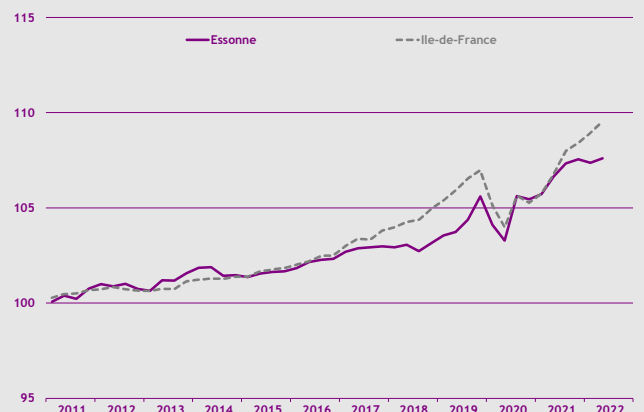
Parallèlement, le taux de chômage francilien est resté stable à 7,0 %.



Source : Insee - Ile-de-France / données cvs / en %

## ■ Emploi

(dernières données : 2<sup>e</sup> trimestre 2022)



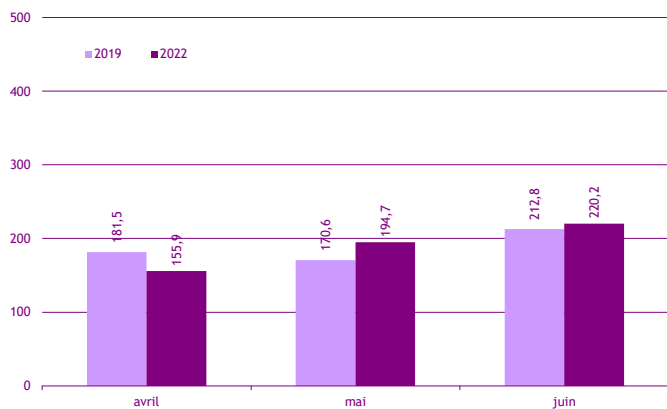
Source : Insee Ile-de-France / données cvs / base 100 au 4<sup>e</sup> trimestre 2010

En Essonne, l'emploi salarié a augmenté de 0,2 % sur un trimestre au 2<sup>e</sup> trimestre 2022, ce qui a représenté une création nette de 1 018 emplois. A titre de comparaison, la croissance de l'emploi a été de 0,6 % au plan régional. Au niveau sectoriel, le secteur de la construction a perdu des emplois dans le département pour la première fois depuis fin 2016 (- 0,4 %) ; l'industrie et le tertiaire ont, quant à eux, soutenu l'emploi sur le territoire en augmentant leurs effectifs de respectivement 0,4 % et 0,3 %.

## Activité touristique

### ■ Fréquentation hôtelière

(dernières données : juin 2022)



Source : Insee Ile-de-France / en milliers

Au 2<sup>e</sup> trimestre 2022, l'activité hôtelière a rattrapé son niveau d'avant crise sanitaire en Essonne. En berne jusqu'en début de trimestre, la fréquentation hôtelière a en effet rebondi en mai et juin 2022, avec des augmentations de 14,2 % et 3,5 % par rapport aux mêmes mois de 2019.

Au total, 570 900 nuitées hôtelières ont été enregistrées en Essonne au cours du 2<sup>e</sup> trimestre 2022, soit 1,1 % de plus qu'au 2<sup>e</sup> trimestre 2019 ; à l'inverse, elles ont été inférieures de 4,7 % au niveau régional.

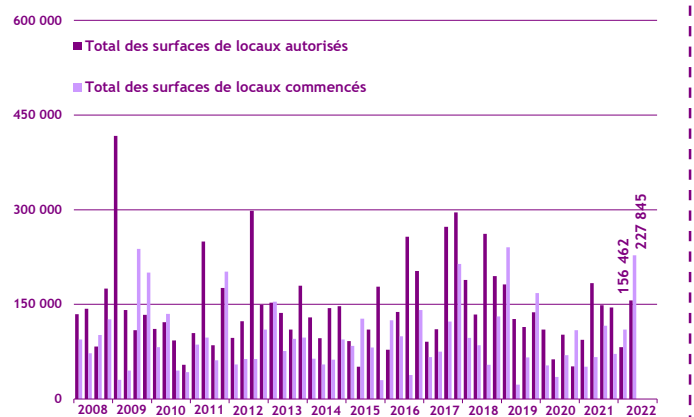
## Construction

### ■ Construction d'immobilier d'entreprise

(dernières données : 2<sup>e</sup> trimestre 2022)

La construction d'immobilier d'entreprise a été particulièrement prolifique en Essonne au 2<sup>e</sup> trimestre 2022.

En effet, 227 845 m<sup>2</sup> ont été mis en chantier au cours du trimestre, ce qui a représenté une croissance de 243,2 % comparativement au 2<sup>e</sup> trimestre 2021 (contre + 20,9 % en Ile-de-France). Pour autant, le volume des surfaces autorisées a faibli de 14,7 % par rapport au 2<sup>e</sup> trimestre 2021 (contre + 41,4 % en moyenne en Ile-de-France).



Source : Sit@del2 / en m<sup>2</sup>