



TABLEAU DE BORD économique de l'Ile-de-France

LES DÉFAILLANCES D'ENTREPRISES EN FORTE HAUSSE EN ILE-DE-FRANCE

Au quatrième trimestre 2023, le ralentissement de l'économie francilienne s'est matérialisé encore plus nettement qu'aux trimestres précédents. Ainsi, le nombre de défaillances d'entreprises dans la région est désormais supérieur à ses niveaux d'avant la pandémie de Covid-19 (12 246 sur l'ensemble de 2023, soit + 7,9 % par rapport à 2019 et + 1,9 % par rapport à 2018). Par ailleurs, déjà très ralentie depuis le printemps 2023, l'évolution du nombre d'emplois salariés privés a été négative au quatrième trimestre 2023 (- 0,1 % sur un trimestre) ; parallèlement, le taux de chômage francilien a de nouveau augmenté fin 2023 : à 7,2 %, il est d'ores et déjà supérieur de 0,5 point à son dernier point bas de début 2023 et a retrouvé son niveau du quatrième trimestre 2019. Par ailleurs, dans un contexte de ralentissement des échanges, le déficit commercial francilien s'est encore réduit fin 2023 mais n'en a pas moins atteint 61,1 milliards d'euros sur l'ensemble de l'année (soit 17,6 milliards de moins qu'en 2022 mais 12,1 milliards de plus qu'en 2019).

Conjoncture française

Après avoir été stable au troisième trimestre 2023, le PIB hexagonal a crû de seulement 0,1 % au trimestre suivant ; en effet, si la contribution du commerce extérieur a été positive, celles de la demande intérieure et des variations de stocks ont été négatives. Ainsi, sur l'ensemble de 2023, la croissance n'a été que + 0,9 % en France (après + 2,5 % en 2022). Parallèlement, après s'être déjà modérée au cours des trimestres précédents (+ 0,1 % sur un trimestre au deuxième trimestre 2023, + 0,2 % au troisième), l'évolution de l'emploi salarié privé est devenue négative fin 2023 (- 0,1 %) ; le taux de chômage a quant à lui continué à augmenter (+ 0,1 point) en France métropolitaine pour atteindre 7,3 % (7,5 % en tenant compte des départements d'outre-mer).

Tendances à court terme

Début 2024, l'économie francilienne a enregistré des tendances plus favorables qu'au cours des mois précédents. Les carnets de commandes se sont notamment regarnis dans le bâtiment et, après plusieurs trimestres difficiles, la signature de nouveaux marchés a permis au secteur des travaux publics de rebondir. Parallèlement, le taux d'utilisation des capacités de production dans l'industrie francilienne a retrouvé au printemps le niveau de sa moyenne de longue période et l'activité dans les services, portée notamment par une reprise de la demande dans les transports et dans l'hébergement-restauration, est restée favorablement orientée. Malgré tout, la guerre en Ukraine et les tensions géopolitiques grandissantes au Proche-Orient et au Moyen-Orient maintiennent l'incertitude économique à un niveau élevé et risquent de provoquer à la fois des tensions sur les approvisionnements et de nouvelles hausses des prix des matières premières.

Avril 2024

Période sous revue : 4^e trimestre 2023



Un centre d'observation de

Indice de la production nationale industrielle

4^e trimestre 2023 - glissement annuel

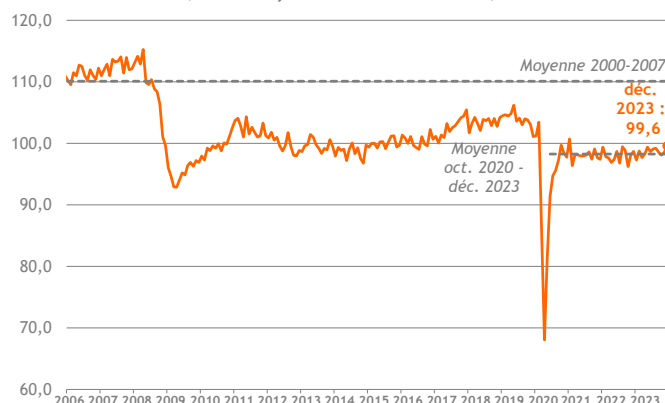
+ 1,1 %

L'Indice de la Production Industrielle (IPI) hexagonal plafonne depuis l'automne 2020 ; ainsi, malgré une hausse de 1,1 % sur un an en moyenne au quatrième trimestre 2023, il se situait, en décembre dernier, seulement très légèrement au-dessus de sa moyenne depuis octobre 2020. Par conséquent, la production est restée éloignée de ses niveaux pré-crise sanitaire : fin 2023, elle était encore inférieure de 3,7 % à celle de février 2020.

Au plan sectoriel, les évolutions sont restées très hétérogènes au quatrième trimestre 2023 : la production de matériels de transport a notamment augmenté de 6,6 % sur un an tandis que l'activité des industries agro-alimentaires diminuait de 3,5 % sur un an.

Indice de la production nationale industrielle

(données cjo-cvs - base 100 en 2015)



Source : Insee

La conjoncture européenne

4^e trimestre 2023 - PIB de la zone euro

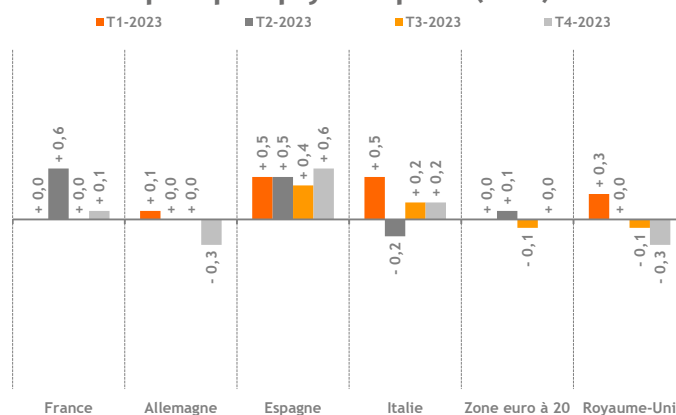
0,0 %

Après s'être réduit de 0,1 % au trimestre précédent, le PIB de la zone euro est resté stable sur un trimestre au quatrième trimestre 2023 tout comme celui de l'Union européenne (après déjà 0,0 % au troisième trimestre 2023).

Parmi les principales économies continentales, les variations ont été faibles mais les situations sont restées diversement orientées : le PIB s'est ainsi contracté de 0,3 % en Allemagne tandis qu'il augmentait de 0,1 % en France, de 0,2 % en Italie et surtout de 0,6 % en Espagne.

Dans ce contexte morose, le taux de chômage européen a peu évolué au quatrième trimestre 2023 (- 0,1 point dans la zone euro et dans l'UE27, soit respectivement 6,4 % et 5,9 % en décembre dernier).

Croissance trimestrielle du PIB dans les principaux pays européens (en %)



Sources : Insee, Eurostat et OCDE

Chiffres clés

	Ile-de-France	France	Part Ile-de-France/France
Superficie (en km ²)	12 012	543 965	2,2 %
Nombre de communes	1 268	34 970 (France métrop. : 34 841)	3,6 % (3,6 %)
Population (en millions - au 1 ^{er} janv. 2019 - Insee)	12,2	67,0 (France métrop. : 64,8)	18,2 % (18,8 %)
Densité de la population au km²	1 017	123	-
PIB 2022 (en milliards d'euros - Insee)	782,6	2 634,1 (France métrop. : 2 588,4)	29,7 % (30,2 %)
PIB/habitant 2022 (en euros)	63 256	38 775 (France métrop. : 39 323)	-
PIB/emploi 2022 (en euros)	114 476	ND (France métrop. : ND)	-
Emplois salariés privés (4 ^e trimestre 2023 - Insee)	5 159 154	21 110 308 (France métrop. : 20 680 769)	24,4 % (24,9 %)
Taux de chômage (4 ^e trimestre 2023 - Insee)	7,2 %	7,5 % (France métrop. : 7,3 %)	-

Emploi salarié privé

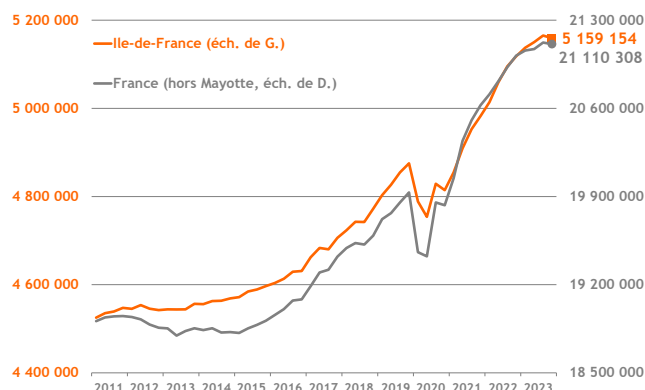
4^e trimestre 2023 - glissement annuel

+ 0,8 %

Après avoir augmenté continuellement entre début 2021 et le troisième trimestre 2023, l'emploi salarié privé francilien a diminué au quatrième trimestre 2023 : ainsi, même s'il est resté orienté à la hausse sur un an (+ 0,8 %), l'emploi dans la région s'est réduit de 0,1 % sur un trimestre fin 2023. Au niveau sectoriel, les variations sont toutefois restées contrastées (- 0,7 % sur un trimestre dans le commerce mais + 0,5 % dans l'industrie).

Au plan national, le ralentissement est plus marqué qu'en Ile-de-France : l'emploi salarié privé s'y est également replié de 0,1 % sur un trimestre mais n'est plus en hausse que de 0,4 % sur un an.

Emploi salarié privé (données cvs)



Source : Insee Ile-de-France

Demande d'emploi

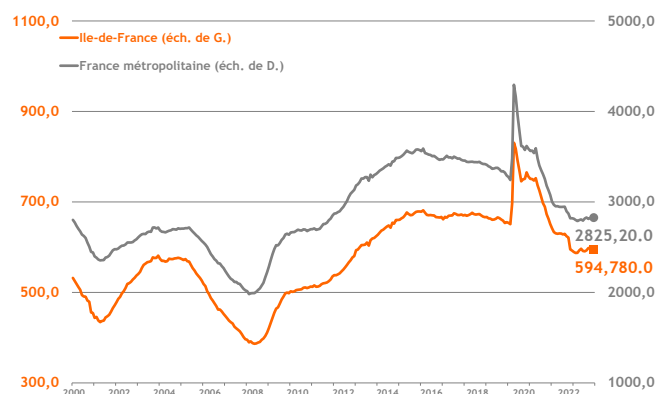
décembre 2023 - glissement annuel

+ 0,4 %

Après s'être réduit en plusieurs phases après son pic d'avril 2020 (830 910 au plus fort de la crise sanitaire), le nombre de demandeurs d'emploi en fin de mois (DEFM) en catégorie A en Ile-de-France a calé aux alentours de 590 000 unités à partir de fin 2022 et évolue très peu depuis lors, dans une fourchette comprise entre 590 000 et 600 000. Ainsi, à 594 780 fin décembre dernier, il s'est réduit de 0,5 % sur trois mois mais a augmenté de 0,4 % sur un an.

Au plan national, le nombre de demandeurs d'emploi sans aucune activité est également légèrement orienté à la hausse (+ 0,5 % entre septembre et décembre derniers et + 0,2 % sur un an).

Demande d'emploi en fin de mois (catégorie A, données cvs)



Source : Dares

Note : la catégorie A regroupe les demandeurs d'emploi sans aucune activité tenus de faire des actes positifs de recherche d'emploi.

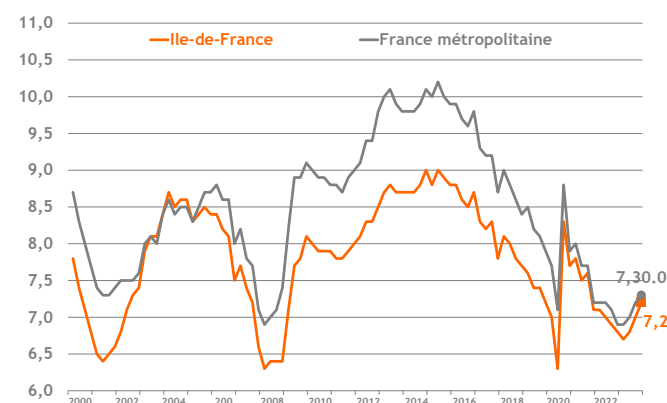
Taux de chômage

4^e trimestre 2023

7,2 %

Après s'être réduit de 0,1 point au premier trimestre 2023, le taux de chômage francilien est reparti à la hausse à partir du printemps 2023 : + 0,1 point au deuxième trimestre 2023, + 0,2 point au troisième trimestre 2023 et + 0,2 point au quatrième trimestre 2023. A 7,2 %, il a retrouvé son niveau du quatrième trimestre 2019, celui qui avait précédé la crise sanitaire. Le taux de chômage a également été défavorablement orienté en France métropolitaine fin 2023 (+ 0,1 point au quatrième trimestre 2023, après + 0,2 point au trimestre précédent) mais est resté inférieur de 0,6 point à son niveau d'avant la crise sanitaire. Compte tenu des évolutions récentes, l'écart entre les taux de chômage en Ile-de-France et en France métropolitaine (0,1 point) apparaît de plus en plus modeste comparativement à son ampleur d'il y a une dizaine d'années (jusqu'à 1,3 point fin 2012 - début 2013 au profit de la région-capitale).

Taux de chômage (données cvs en moyenne trimestrielle, en %)



Source : Insee Ile-de-France

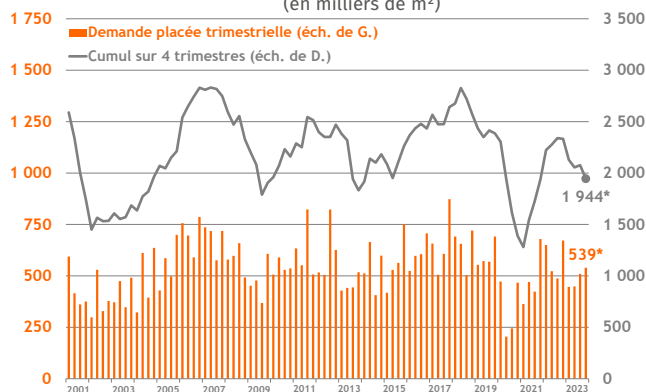
Immobilier d'entreprises

4^e trimestre 2023 - Surfaces de bureaux commercialisés

539 400 m²

Même si elle a franchi le cap des 500 000 m², la demande placée de bureaux en Ile-de-France au quatrième trimestre 2023 (539 400 m²) s'est avérée inférieure de 19,7 % à celle de la même période de 2022 ; par rapport au quatrième trimestre 2019 (le dernier avant le début de la pandémie de Covid-19), le repli atteint 21,9 %. Conséquence de cette morosité, sur l'ensemble de l'année 2023, le volume de commercialisations de bureaux dans la région a été inférieur au seuil des 2 000 000 m² (1 944 100 m²). Quelques grandes transactions ont malgré tout dépassé les 20 000 m² en Ile-de-France fin 2023 ; parmi celles-ci, on peut citer le positionnement de Thales dans l'opération « Vibe » à Meudon-la-Forêt (33 500 m²), de Publicis dans l'immeuble « Mondo » situé rue de Courcelles à Paris (27 400 m²) et d'Ile-de-France Mobilités dans l'immeuble « Java » (23 000 m²), également situé dans le 17^e arrondissement.

Evolution de la demande placée de bureaux en Ile-de-France (en milliers de m²)



Source : GIE Immostat
* : données provisoires pour le quatrième trimestre 2023

Prix des logements anciens

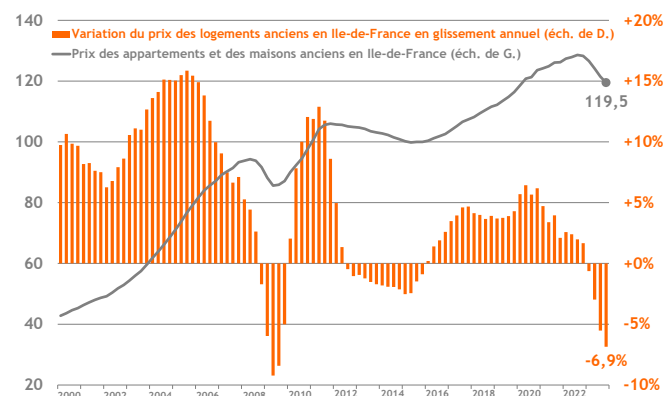
4^e trimestre 2023 - Prix des logements anciens - glissement annuel

- 6,9 %

Les conditions de crédit étant restées défavorables (taux élevés, critères d'accès toujours restrictifs, etc.), le repli du marché de l'immobilier de logement francilien s'est poursuivi au quatrième trimestre 2023 ; ainsi, le prix des logements anciens (appartements et maisons confondus) s'est réduit pour le cinquième trimestre consécutif en Ile-de-France : - 1,6 % sur un trimestre fin 2023, après avoir diminué de 2,1 % au troisième trimestre 2023.

Sur un an, la baisse atteint désormais 6,9 % et les prix sont par conséquent retombés à leur niveau de début 2020.

Evolution des prix des appartements et maisons anciens en Ile-de-France (données cvs - Base 100 en moyenne annuelle 2015)



Source : Insee

Emploi intérimaire

décembre 2023 - glissement annuel

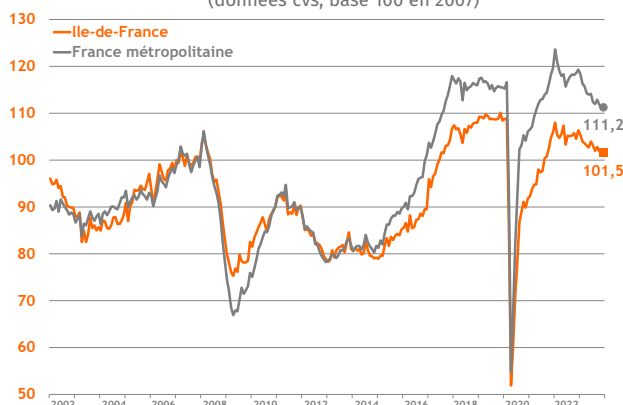
- 4,5 %

Depuis début 2022, le nombre d'emplois intérimaires en Ile-de-France suit une tendance décroissante. Ainsi, à 130 172 unités en décembre dernier, l'emploi temporaire francilien s'est réduit de 4,5 % en glissement annuel et était inférieur de 6,8 % à son niveau d'avant le début de la crise sanitaire (février 2020).

Au plan national, la remontée consécutive à la fin du premier confinement a été plus vive qu'en Ile-de-France mais le coup de frein depuis le printemps 2022 est également plus marqué ; in fine, en décembre 2023, l'intérim en France métropolitaine reculait de 6,8 % sur un an mais n'était inférieur que de 4,6 % à son volume de février 2020.

Note : les séries de données utilisées ici ont trait au volume de travail temporaire, en équivalents temps plein, par région de l'établissement utilisateur.

Evolution du volume de travail temporaire en équivalent temps plein (données cvs, base 100 en 2007)



Source : Dares

Créations d'entreprises

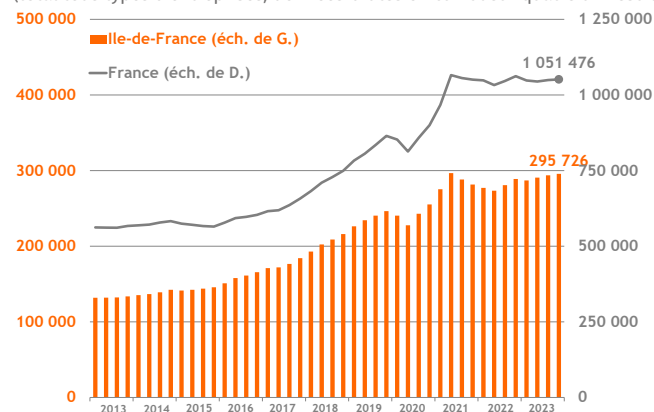
créations d'entreprises - 4^e trimestre 2023

81 415

Plus de 81 000 entreprises ont été créées en Ile-de-France au quatrième trimestre 2023 ; ainsi, le volume des créations dans la région a crû de 2,5 % en glissement annuel fin 2023. Cette hausse a été le fait des créations « classiques » (+ 0,6 %) mais, surtout, des créations sous le régime du micro-entrepreneur (+ 3,7 %). Sur l'ensemble de l'année 2023, le nombre total des créations dans la région s'est élevé à 295 726 (contre 288 872 en 2022, soit + 2,4 %). Au niveau national, la tendance a également été haussière mais moins franche au quatrième trimestre 2023 : le volume de créations d'entreprises y a augmenté de seulement 0,8 % par rapport au même trimestre de 2022 ; en effet, le volume de nouveaux micro-entrepreneurs a crû de 3,7 % mais les créations « classiques » ont subi un repli de la même ampleur. Sur l'ensemble de l'année 2023, après un premier semestre morose, le nombre total de créations en France s'est réduit de 1,0 % par rapport à 2022.

Créations d'entreprises en Ile-de-France

(total tous types d'entreprises, données brutes en cumul sur quatre trimestres)



Source : Insee Ile-de-France

Défaillances d'entreprises

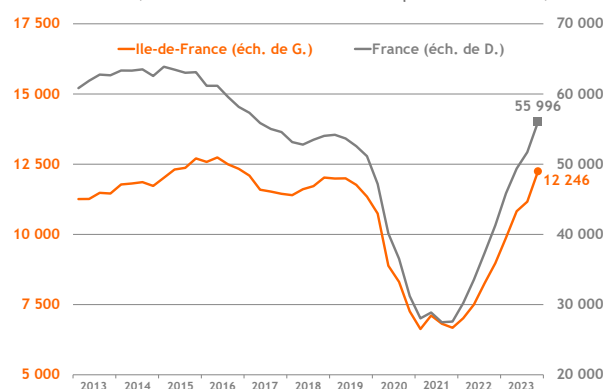
4^e trimestre 2023 - glissement annuel

+ 42,5 %

Le nombre de défaillances d'entreprises en Ile-de-France est nettement reparti à la hausse en 2023 et cette tendance s'est prolongée en 2023 ; au quatrième trimestre, l'augmentation s'est élevée à 42,5 % sur un an. Au plan sectoriel, il est à noter que la hausse atteint 87,3 % dans l'immobilier. Sur l'ensemble de 2023, la vitesse et l'ampleur de cette augmentation ont conduit le volume total de défaillances dans la région au-delà de ses niveaux d'avant la pandémie de Covid-19 (12 246 contre 11 346 en 2019 ou encore 12 023 en 2018). La tendance est aussi haussière au plan national (+ 35,7 % en glissement annuel au quatrième trimestre 2023), les niveaux de 2018 et 2019 y étant aussi dépassés. La simultanéité des difficultés conjoncturelles et des défis à relever (coûts de l'énergie et des matières premières qui restent élevés, hausse des taux de crédit, remboursement des PGE, etc.) explique, tant en Ile-de-France qu'au niveau national, la vigueur du rebond.

Défaillances d'entreprises

(données brutes en cumul sur quatre trimestres)



Source : Insee Ile-de-France

Dépenses de consommation des ménages

4^e trimestre 2023 - glissement annuel

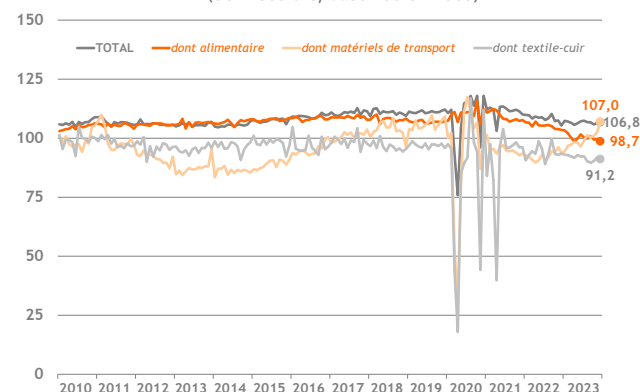
- 0,3 %

Sur fond d'une inflation qui s'assagit mais qui reste élevée (+ 3,7 % en décembre dernier), les dépenses de consommation en biens des ménages français ont de nouveau été défavorablement orientées au quatrième trimestre 2023 : -0,6 % comparativement au trimestre précédent et -0,3 % par rapport à celles du quatrième trimestre 2022.

Les évolutions n'en sont pas moins restées hétérogènes d'un bien à l'autre : ainsi, si les achats alimentaires ont diminué de 1,1 % sur un trimestre et de 4,4 % sur un an, les dépenses en matériels de transport ont augmenté de 3,3 % sur un trimestre et de 9,3 % sur un an.

Dépenses de consommation des ménages en France

Indices de la consommation des ménages en biens (données cvs, base 100 en 2005)



Source : Insee

Commerce extérieur

exportations - 4^e trimestre 2023 - glissement annuel

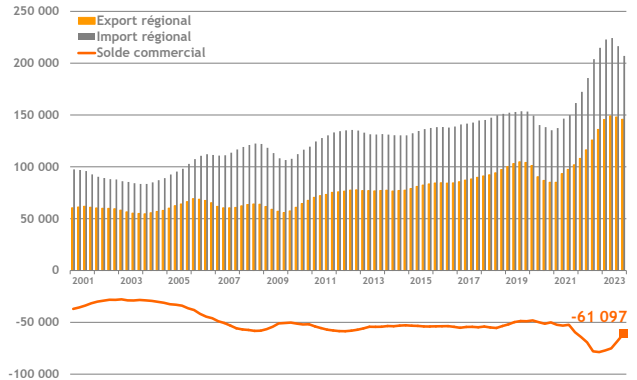
-5,6 %

Les importations et les exportations en valeur déclarées par les entreprises franciliennes ont de nouveau diminué au quatrième trimestre 2023 : les importations se sont ainsi repliées de 15,8 % par rapport à la même période de 2022 (après - 13,8 % au trimestre précédent) tandis que les exportations se sont réduites de 5,6 % (après - 2,9 %).

Dans ce contexte de ralentissement des échanges, le déficit commercial francilien s'est encore réduit mais n'en a pas moins atteint 61,1 milliards d'euros sur l'ensemble de 2023 (soit 17,6 milliards de moins qu'en 2022 mais 12,1 milliards de plus qu'en 2019, dernière année avant la crise sanitaire).

*CAF/FAB : comptabilisation qui consiste à considérer les importations coût, assurance et frais compris jusqu'à notre frontière et les exportations, franco à bord à notre frontière.

Commerce extérieur d'Ile-de-France (données brutes CAF/FAB* hors matériel militaire, en millions d'euros en cumul sur quatre trimestres)



Source : Direction générale des douanes et droits indirects

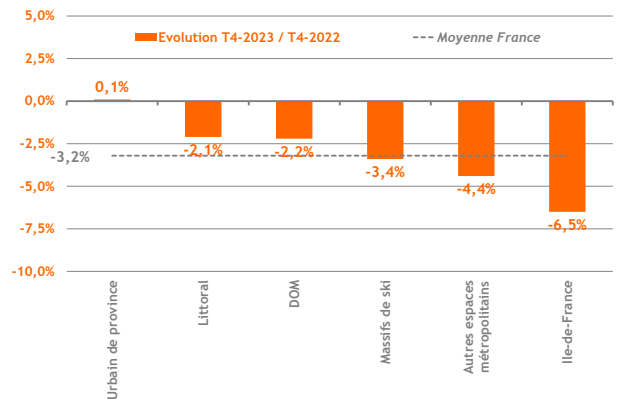
Hôtellerie

millions de nuitées dans les hôtels franciliens - 4^e trimestre 2023

16,9

Alors que, fin 2022 et début 2023, elle avait retrouvé ses niveaux d'avant la pandémie, l'activité touristique francilienne est repartie à la baisse à partir de l'été 2023. Cette tendance s'est prolongée fin 2023 et le nombre de nuitées hôtelières dans la région-capitale d'octobre à décembre derniers (16,9 millions) a été inférieur de 6,5 % à son niveau de la même période de 2022 ; ce repli a été provoqué à la fois par le recul de la clientèle française (- 7,1 % par rapport au quatrième trimestre 2022) et par celui des clientèles internationales (- 6,1 %) ; la baisse a une nouvelle fois été particulièrement marquée dans la région pour les nuitées d'affaires (- 25,4 %, soit une perte de 1,9 million de nuitées). La perte de vitesse en Ile-de-France a été deux fois plus marquée qu'au plan national (- 3,2 % en moyenne).

Evolution du nombre de nuitées hôtelières au quatrième trimestre 2023 par rapport à la même période de 2022



Source : Insee

Trafic aéroportuaire

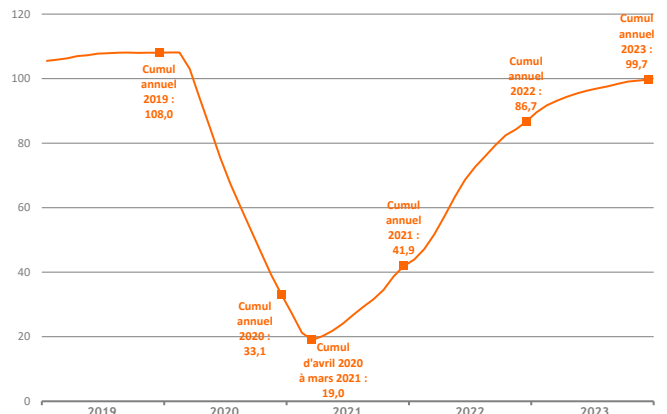
trafic passagers - 4^e trimestre 2023 - glissement annuel

+5,8 %

Fin 2023, le trafic passagers de Paris Aéroport a poursuivi son redressement entamé depuis le point bas touché en mars 2021 ; ainsi, au quatrième trimestre 2023, il a augmenté de 5,8 % par rapport à la même période de 2022. Toutefois, il est resté inférieur de 4,6 % à son niveau du quatrième trimestre 2019 et de 4,8 % à celui du quatrième trimestre 2018. Sur l'ensemble de 2023, malgré une augmentation du trafic par rapport à l'année précédente, le nombre de passagers à Roissy et Orly (99,7 millions) est resté inférieur de près de 8,3 millions à celui de 2019, dernière année avant la pandémie.

Les premiers résultats disponibles pour début 2024 montrent que, en février 2024, le trafic passagers de Paris Aéroport cumulé sur les 12 derniers mois (i.e. de mars 2023 à février 2024) a dépassé les 100,0 millions pour la première fois depuis mars 2020.

Trafic passagers de Paris Aéroport (en cumul sur 12 mois)



Source : Paris Aéroport

Industrie

Activité stable fin 2024

L'activité industrielle francilienne a été globalement stable au cours du quatrième trimestre 2023 ; par conséquent, le taux d'utilisation de l'outil de production dans la région a continué à évoluer sous sa moyenne de long terme. Toutefois, les évolutions sectorielles ont été contrastées, la décélération observée dans l'automobile ayant notamment compensé les bonnes performances de la chimie, de l'aéronautique ou encore de la métallurgie. Il est à noter qu'une légère hausse des prix des matières premières a été constatée dans l'ensemble des sous-secteurs. Pour début 2024, l'affermissement des carnets de commandes incite les industriels franciliens à être confiants.

Bâtiment et travaux publics

Repli marqué en fin d'année pour le bâtiment

Encore soutenu au début de l'automne dernier par la mise en œuvre de contrats signés de longue date, le secteur du bâtiment francilien a été rattrapé par la crise du logement neuf et a subi un net coup de frein en décembre 2023 ; le gros œuvre a été plus particulièrement concerné par cette contraction de l'activité tandis que les activités de rénovation ont permis un relatif maintien de l'activité dans le second œuvre. Dans les travaux publics, le volume d'activité s'est stabilisé, à bas niveau, après plusieurs trimestres de repli ; dans ce secteur, certains professionnels ont de nouveau fait état de retards de paiements de la part de clients publics. Néanmoins, les carnets de commandes se sont légèrement étoffés, ce qui a conduit les chefs d'entreprise franciliens à se montrer plus optimistes quant à leur activité à court terme.

Services marchands non financiers

Maintien de la tendance haussière

Dans la continuité des trimestres précédents, l'activité des services marchands franciliens a été favorablement orientée au quatrième trimestre 2023, les différents sous-secteurs profitant du redressement de la demande. Néanmoins, les tensions inflationnistes ont continué à freiner les activités des transports routiers de fret et, malgré les derniers matches de la coupe du monde de rugby, le recul de la fréquentation étrangère a pénalisé l'hôtellerie. Pour les mois à venir, les prévisions des chefs d'entreprise franciliens des services se sont avérées globalement positives, notamment dans l'hôtellerie, secteur pour lequel, les Jeux olympiques et paralympiques se profilant, une amélioration significative de la situation est attendue.

Source : ces résultats sont issus de l'enquête de conjoncture menée par la Direction générale Ile-de-France de la Banque de France auprès d'un échantillon représentatif d'entreprises appartenant aux principaux secteurs de l'économie régionale.
www.banque-france.fr/fr/publications-et-statistiques/statistiques?sub_theme%5B310097%5D=310097&start-date=&end-date=

Dossier du trimestre

Foires et salons : des niveaux prépandémiques en ligne de mire

Évolution de l'activité des salons franciliens en 2023
(par rapport à la session précédente*, en %)

Type de salon	Évolution du nombre d'exposants	Évolution du nombre de visiteurs
Salons professionnels	+ 16,6	+ 16,0
Salons grand public	+ 7,7	+ 12,9
Ensemble des salons	+ 13,8	+ 13,5

* : pour les salons annuels ou semestriels, la session précédente s'est déroulée en 2022 ; pour les biennaux, la session précédente s'est déroulée en 2021 ou en 2019 (si le salon a été annulé en 2021).

Source : CCI Paris Ile-de-France

Après deux années difficiles, les salons franciliens avaient enregistré des signaux encourageants de reprise en 2022 ; toutefois, l'activité était restée encore très inférieure à ses niveaux d'avant la crise sanitaire. L'année 2023 s'est inscrite dans une tendance de retour progressif à la normale.

Ainsi, l'activité de l'ensemble des salons en 2023 a été nettement supérieure à celle constatée lors de la session précédente. La présence des exposants a augmenté de 13,8 %, la participation des visiteurs de 13,5 % et la surface nette occupée par les stands de 12,8 %. Il est à noter que les salons professionnels ont enregistré une croissance plus vigoureuse que les salons grand public.

Pour autant, la présence des exposants est restée inférieure de 6,9 % à celle de 2019, la participation des visiteurs de 9,8 % et la

surface nette occupée par les stands de 9,8 % également. Malgré tout, les salons professionnels se rapprochent plus rapidement des niveaux observés en 2019, en particulier sur les critères de fréquentation des visiteurs et d'accueil des entreprises exposantes. De nombreux salons « B to B » tels que Vinexpo & Wine Paris, Viva Technology, World Nuclear Expo, Trustech, SMCL, Tech Show Paris, Educ@tec, Funéraire Paris, Heavent ou encore Parasittec ont même affiché des résultats supérieurs à ceux de 2019.

Pour en savoir plus :

« Des niveaux prépandémiques en ligne de mire », baromètre de l'activité des salons en Ile-de-France de la CCI Paris Ile-de-France :
<https://www.cci-paris-idf.fr/fr/prospective/barometre-activite-salons-ile-de-france-2023>

Publication rédigée par Mickaël LE PRIOL

Pour en savoir plus :

Le Crocis publie également des tableaux de bord de la conjoncture dans les huit départements franciliens. Ces documents sont tous téléchargeables sur notre site www.crocis.cci-paris-idf.fr dans la rubrique « Conjoncture ».

Le Centre Régional d'Observation du Commerce de l'Industrie et des Services de la Chambre de commerce et d'industrie de Région Paris - Ile-de-France analyse les grandes mutations économiques de l'Ile-de-France et de ses territoires. Il rassemble et traite les principales données structurelles et conjoncturelles permettant d'identifier et d'analyser les évolutions économiques de l'Ile-de-France

CROCIS de la CCI Paris Ile-de-France - 27 avenue de Friedland - 75382 PARIS cedex 08
tél. : +33 (0) 1 55 65 82 00 - fax : +33 (0) 1 55 65 82 62 - e-mail : crocis@cci-paris-idf.fr

Retrouvez toutes nos publications sur www.crocis.cci-paris-idf.fr
Suivez nous sur Twitter https://twitter.com/CROCIS_CCI_IDF

Responsable : Julien TUILLIER
Industrie - Démographie d'entreprises - Enquêtes : Yves BURFIN
Conjoncture - Benchmark européen - Tourisme : Mickaël LE PRIOL
Services - Commerce - Développement durable : Bénédicte GUALBERT
Veille économique : Marielle GUERARD, Charlotte BIZIEUX
PAO - Multimédia : Nathalie PAGNOUX
Administration - Secrétariat : Isabelle BURGOT

Directeur de la publication : Stéphane FRATACCI
Directeur de la rédaction : France MOROT-VIDELAINE
Rédacteurs en chef : Isabelle SAVELLI & Julien TUILLIER
Maquette et mise en page : Nathalie PAGNOUX

Crédit photo : ©Ph. Guignard - Air Images - CCI Paris Ile-de-France
Reproduction autorisée à la condition expresse de mentionner la source

Dépot légal : Avril 2024

ISSN : 1266-3255