

Le taux de chômage francilien est reparti à la hausse

Au 3^e trimestre 2023, l'économie francilienne a confirmé les signes de décélération déjà perçus au trimestre précédent. Ainsi, déjà limité à moins de 15 000 unités au printemps 2023, le nombre de créations nettes d'emploi salarié privé a tout juste dépassé les 10 000 unités dans la région au cours de l'été ; parallèlement, le taux de chômage francilien est reparti à la hausse (+ 0,3 point en six mois) et a atteint 7,0 %. Parallèlement, le nombre de défaillances d'entreprises dans la région est désormais très proche de ses niveaux d'avant la pandémie de Covid-19 et le déficit commercial régional est ressorti à 68,1 milliards d'euros d'octobre 2022 à septembre dernier. Autre point de vigilance, alors qu'il avait retrouvé ses niveaux de 2019, le nombre de nuitées hôtelières dans la région s'est réduit de 3,1 % au 3^e trimestre 2023 par rapport à son niveau de la même période de 2022.

Des tendances économiques toujours contrastées dans les Hauts-de-Seine

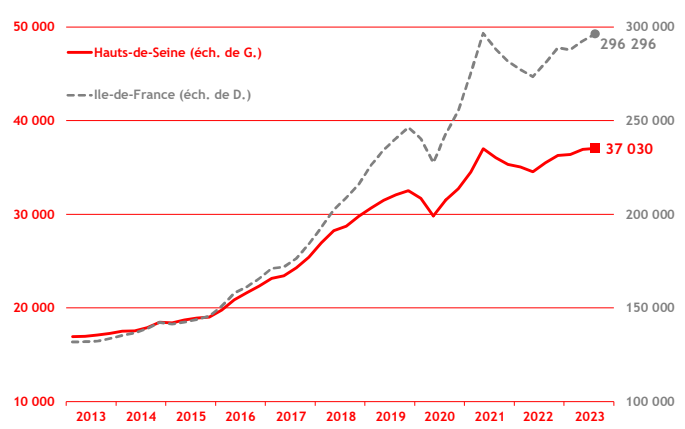
Les tendances économiques sont restées contrastées dans les Hauts-de-Seine au cours d'un été 2023 marqué à la fois par des signes de développement et de ralentissement. Ainsi, les créations d'entreprises, portées par les nouveaux micro-entrepreneurs, ont continué à augmenter tandis que les défaillances d'entreprises ont bondi de 57,1 % sur un an. Parallèlement, malgré une nouvelle hausse de l'emploi, le taux de chômage départemental (5,9 %) a confirmé être reparti à la hausse. Au plan sectoriel, la fréquentation hôtelière a globalement été orientée à la baisse au 3^e trimestre 2023, il est à noter que le nombre de nuitées a augmenté au mois de septembre, grâce notamment à la tenue d'importants événements tels que la coupe du monde de rugby ; la construction a, quant à elle, été très à la peine.

Démographie d'entreprises

■ Créations d'entreprises

(dernières données : 3^e trimestre 2023)

Le nombre de créations d'entreprises dans les Hauts-de-Seine (8 770) a enregistré une légère hausse (+ 1,0 %) au 3^e trimestre 2023 par rapport au même trimestre de 2022 ; cette augmentation a été portée par une progression des nouveaux micro-entrepreneurs (+ 2,4 %) tandis que les créations « classiques » reculaient de 1,1 %. Sur les douze derniers mois, le volume total des créations d'entreprises dans le département s'est élevé à plus de 37 000.



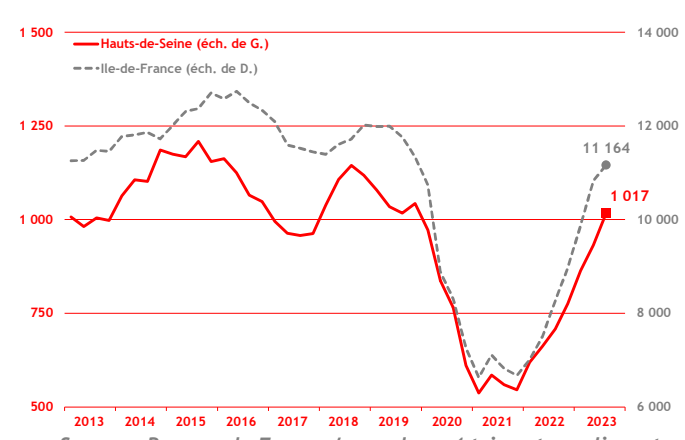
Source : Insee - Ile-de-France / cumul sur 4 trimestres glissants

■ Défaillances d'entreprises

(dernières données : 3^e trimestre 2023)

267 défaillances d'entreprises ont été enregistrées dans les Hauts-de-Seine au 3^e trimestre 2023, soit une hausse de 57,1 % par rapport au même trimestre de 2022 (contre + 16,9 % au plan régional).

Sur une année glissante, le nombre de défaillances dans le département s'est élevé à 1 017 unités.



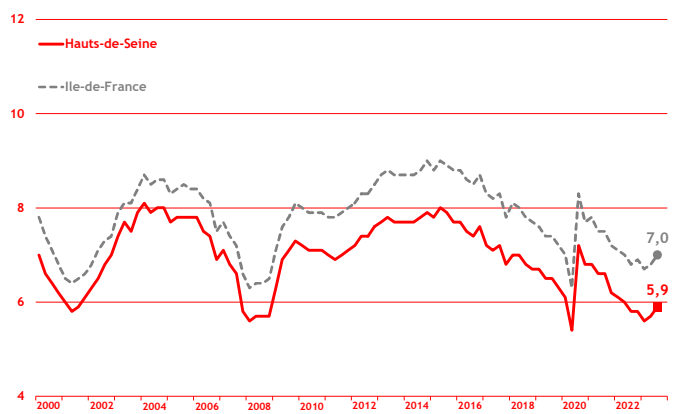
Source : Banque de France / cumul sur 4 trimestres glissants

Taux de chômage

(dernières données : 3^e trimestre 2023)

Alors qu'il s'était continuellement réduit depuis son pic du 3^e trimestre 2020, le taux de chômage des Hauts-de-Seine est reparti à la hausse depuis le printemps 2023 pour se fixer à 5,9 % au 2^e trimestre (soit + 0,2 point par rapport au trimestre précédent) ; cette tendance haussière a été observée dans l'ensemble des départements franciliens.

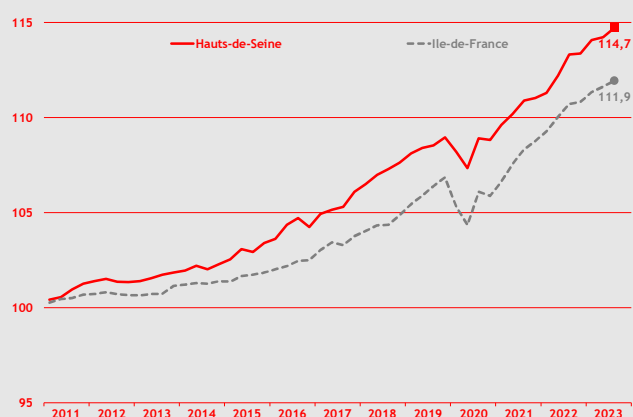
Parallèlement, le nombre de demandeurs d'emploi sans aucune activité (catégorie A) a augmenté de 0,6 % sur un trimestre.



Source : Insee - Ile-de-France / données cvs / en %

Emploi

(dernières données : 3^e trimestre 2023)



Source : Insee Ile-de-France / données cvs / base 100 au 4^e trimestre 2010

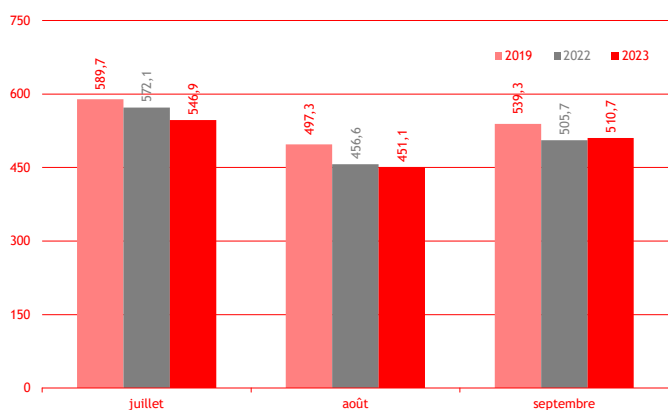
Au 3^e trimestre, le nombre d'emplois salariés a augmenté de 0,4 % sur un trimestre pour se porter à 1 156 788 unités.

Au plan sectoriel, cette hausse des emplois a été observée dans l'industrie (+ 0,7 %) et dans le tertiaire marchand (+ 0,3 %) ; dans le même temps, en lien avec le ralentissement d'activité dans le BTP, l'emploi s'est replié de 0,8 % dans la construction et de 3,3 % dans l'intérim.

Activité touristique

Fréquentation hôtelière

(dernières données : septembre 2023)



Source : Insee Ile-de-France / en milliers

Dans les Hauts-de-Seine, la fréquentation hôtelière a évolué de façon hétérogène au cours de l'été 2023. Ainsi, les mois de juillet et août ont subi des baisses de leur volume de nuitées comparativement aux mêmes mois de 2022 (respectivement - 4,4 % et - 1,2 %) tandis que le mois de septembre 2023 a enregistré une fréquentation hôtelière plus importante que celle de septembre 2022 (+ 1,0 %) ; le début de la coupe du monde de rugby peut, en partie, expliquer ce rebond en septembre.

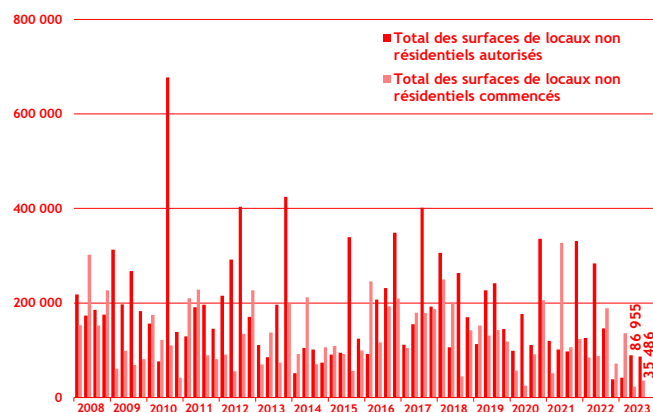
Construction

Construction de locaux

(dernières données : 3^e trimestre 2023)

Le volume des surfaces de locaux non-résidentiels autorisés à être construits s'est élevé à 86 955 m² au 3^e trimestre 2023 dans le département, soit une baisse de 40,4 % en glissement annuel.

De même, le volume des surfaces de locaux non-résidentiels mis en chantier (35 486 m² seulement) s'est réduit de 81,2 % par rapport au 3^e trimestre 2022.



Source : Sit@del2 / en m²