

Dans la région, un volume de défaillances équivalent à ses niveaux d'avant la pandémie

L'économie francilienne a enregistré des évolutions contrastées au 1^{er} trimestre 2023. L'emploi salarié privé a retrouvé du tonus tandis que le taux de chômage francilien s'est réduit de 0,2 point (6,6 %) et est désormais comparable aux taux observés fin 2008. Au plan sectoriel, le nombre de nuitées hôtelières dans la région et le trafic passagers de Paris Aéroport ont été supérieurs de respectivement 37,4 % et 44,6 % à leur niveau du 1^{er} trimestre 2022, période certes marquée par la vague du variant Omicron. Si le déficit commercial francilien a cessé de se creuser, il n'en est pas moins ressorti à 76,8 milliards d'euros sur les douze derniers mois. Enfin, le nombre de défaillances d'entreprises dans la région a de nouveau augmenté début 2023 et le volume sur les trois premiers mois de l'année a été équivalent à celui du 1^{er} trimestre 2019.

Un taux de chômage qui poursuit sa baisse dans les Hauts-de-Seine

Le taux de chômage observé dans les Hauts-de-Seine (5,6 %) a poursuivi son repli au 1^{er} trimestre 2023. Parallèlement, porté par la construction et le tertiaire marchand, l'emploi départemental a augmenté de 0,6 % sur un trimestre. Les créations d'entreprises ont légèrement augmenté (+ 1,5 %) tandis que le nombre de défaillances d'entreprises a continué de croître fortement (+ 36,4 % par rapport au 1^{er} trimestre 2022). Au plan sectoriel, l'hôtellerie a continué à se redresser : les nuitées observées en mars 2023 ont notamment été supérieures à celles de mars 2019. Le volume des surfaces autorisées à être construites a diminué de 66,4 % alors que celui des mises en chantier a crû de 60,2 %.

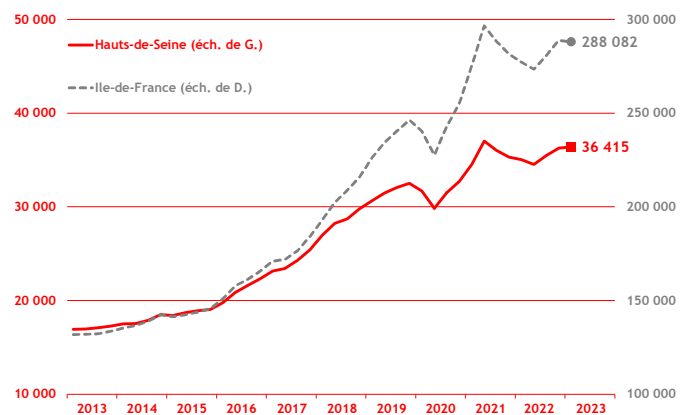
Démographie d'entreprises

■ Créations d'entreprises

(dernières données : 1^{er} trimestre 2023)

Au 1^{er} trimestre 2023, les créations d'entreprises enregistrées dans les Hauts-de-Seine (9 684) ont augmenté de 1,5 % sur un an.

Il est à noter que à la fois le volume de créations d'entreprises « classiques » (+ 1,7 %) et le nombre de nouveaux micro-entrepreneurs (+ 1,3 %) ont été orientés à la hausse.



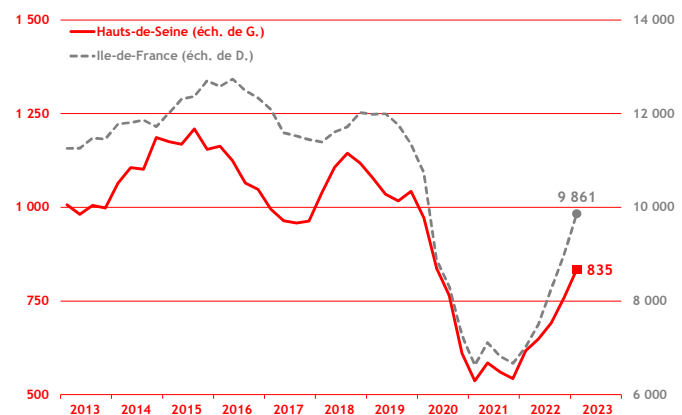
Source : Insee - Ile-de-France / cumul sur 4 trimestres glissants

■ Défaillances d'entreprises

(dernières données : 1^{er} trimestre 2023)

285 défaillances d'entreprises ont été enregistrées dans le département au 1^{er} trimestre 2023, soit une hausse de 36,4 % par rapport au même trimestre de 2022.

En cumul sur les douze derniers mois, 835 défaillances ont été observées dans les Hauts-de-Seine.



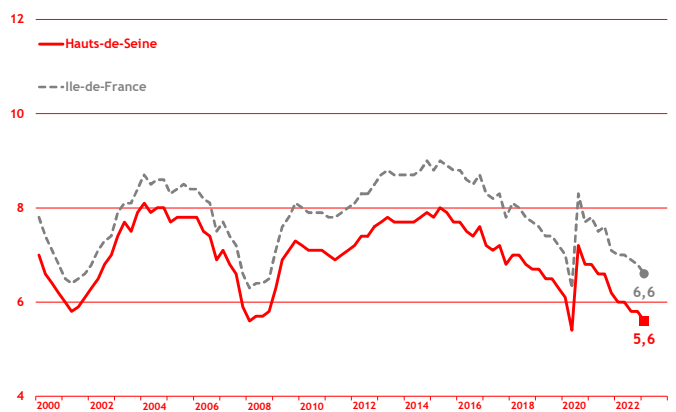
Source : Banque de France / cumul sur 4 trimestres glissants

■ Taux de chômage

(dernières données : 1^{er} trimestre 2023)

En baisse de 0,2 point par rapport au 4^e trimestre 2022, le taux de chômage altoséquanais a atteint 5,6 % au 1^{er} trimestre 2023. Sur un an, il est en baisse de 0,4 point. Les Hauts-de-Seine sont le département francilien affichant le plus faible taux de chômage derrière Paris. Le taux de chômage francilien a suivi une tendance similaire et s'est établi à 6,6 %.

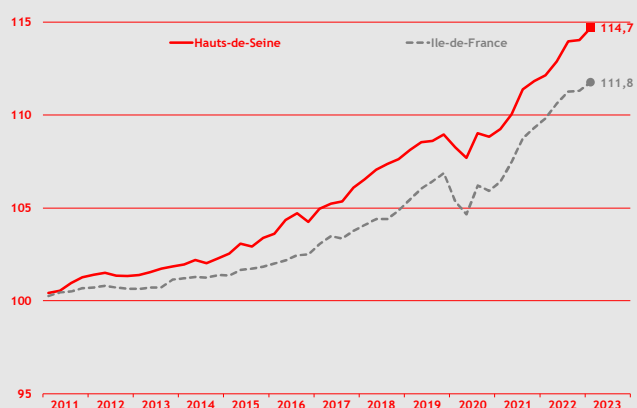
Parallèlement, le nombre de demandeurs d'emploi de catégorie A s'est élevé à 68 580 au 1^{er} trimestre 2023, soit - 9,1 % par rapport au 1^{er} trimestre 2022.



Source : Insee - Ile-de-France / données cvs / en %

■ Emploi

(dernières données : 1^{er} trimestre 2023)



Source : Insee Ile-de-France / données cvs / base 100 au 4^e trimestre 2010

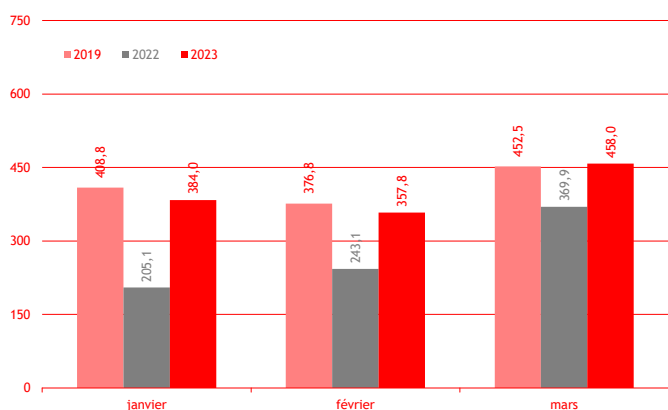
Le nombre d'emplois a poursuivi son ascension dans les Hauts-de-Seine au 1^{er} trimestre 2023. Il a atteint 1 156 470 unités, soit + 0,6 % par rapport au précédent trimestre.

Au plan sectoriel, l'emploi a crû de 1,3 % dans la construction et 0,8 % dans le tertiaire marchand mais est seulement resté stable dans l'industrie. Surtout, il est à noter que l'emploi intérimaire a subi un net repli début 2023 (- 5,6 %).

Activité touristique

■ Fréquentation hôtelière

(dernières données : mars 2023)



Source : Insee Ile-de-France / en milliers

Le nombre de nuitées observées dans le département au 1^{er} trimestre 2023 a été supérieur à celui du 1^{er} trimestre 2022 (+ 46,7 %).

Surtout, la fréquentation hôtelière dans le département a continué à tendre vers ses niveaux d'avant la crise sanitaire (- 3,1 % au 1^{er} trimestre 2023 par rapport au 1^{er} trimestre 2019 mais + 1,2 % en mars 2023 par rapport à mars 2019).

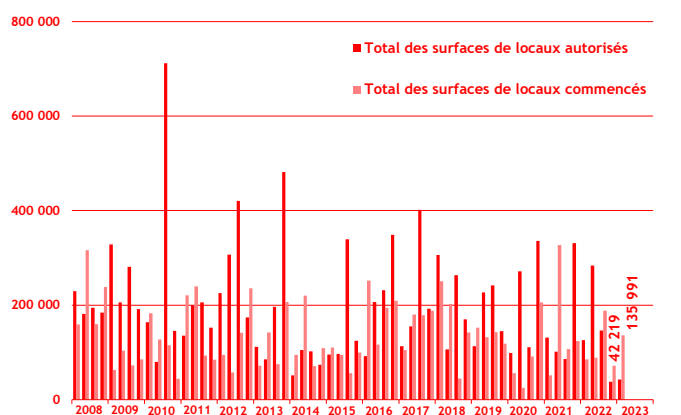
Construction

■ Construction d'immobilier d'entreprise

(dernières données : 1^{er} trimestre 2023)

Le volume des surfaces de locaux autorisés à être construits s'est élevé à 42 219 m² au 1^{er} trimestre 2023 dans le département, soit - 66,4 % par rapport au même trimestre de 2022.

A l'inverse, le volume des surfaces de locaux commencés (135 991 m²) a crû de 60,2 % sur un an.



Source : Sit@del2 / en m²