



Le marché de l'emploi francilien montre des signes d'essoufflement

Bien qu'elle résiste au contexte dégradé, l'économie francilienne a montré de nouveaux signes de décélération au 2^e trimestre 2023. Ainsi, le nombre de créations nettes d'emploi salarié privé dans la région s'est nettement réduit au printemps dernier ; parallèlement, le taux de chômage francilien est reparti à la hausse (+ 0,1 point, soit 6,7 %). Ce ralentissement sur le marché de l'emploi est venu s'ajouter à un déficit commercial régional qui a certes cessé de se creuser mais n'en est pas moins ressorti à 74,7 milliards d'euros sur les douze derniers mois et un nombre de défaillances d'entreprises dont le volume sur les six premiers mois de 2023 a été supérieur à celui du 1^{er} semestre 2019. Malgré tout, le nombre de nuitées hôtelières dans la région et le trafic passagers de Paris Aéroport ont été supérieurs de respectivement 6,4 % et 13,8 % à leur niveau du 2^e trimestre 2022.

Un 2^e trimestre 2023 poussif dans les Yvelines

Au 2^e trimestre 2023, les tendances économiques ont été dans la continuité de celles du trimestre précédent. Le nombre de créations d'entreprises a notamment augmenté de 1,6 % tandis que les défaillances d'entreprises ont augmenté de 52,9 %.

Dans le même temps, le taux de chômage a subi une légère hausse (+ 0,1 point) pour s'établir à 6,3 % dans les Yvelines et à 6,7 % au plan régional ; l'emploi dans les Yvelines a diminué de 0,1 %, demeurant inférieur de 0,6 % à son niveau de fin 2019

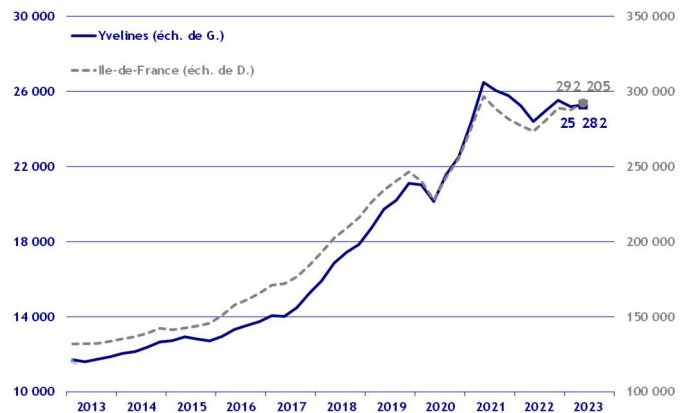
La fréquentation hôtelière s'est quant à elle améliorée par rapport à celle du printemps 2022 mais est restée inférieure à ses niveaux d'avant la pandémie.

Démographie d'entreprises

■ Créations d'entreprises

(dernières données : 2^e trimestre 2023)

Au cours du 2^e trimestre 2023, le nombre des créations d'entreprises dans les Yvelines a légèrement augmenté (+ 1,6 % par rapport à la même période de 2022) ; au total, 5 879 nouvelles entreprises ont été enregistrées au cours du trimestre, portant le bilan sur les douze derniers mois à 25 282. Il convient toutefois de noter que le nombre de nouveaux micro-entrepreneurs a augmenté de 6,1 % au printemps dernier, tandis que celui des créations d'entreprises « classiques » a reculé de 6,7 %.

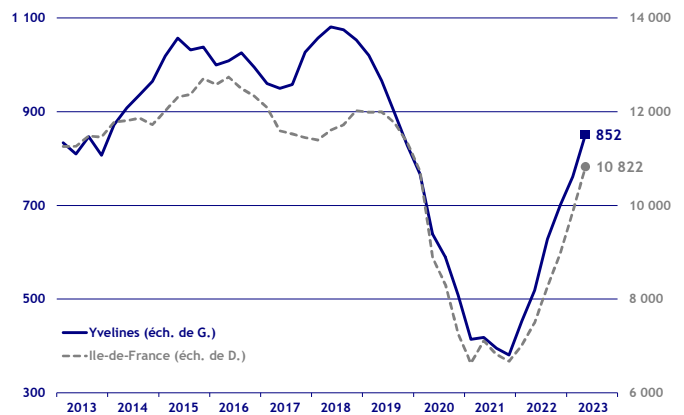


Source : Insee - Ile-de-France / cumul sur 4 trimestres glissants

■ Défaillances d'entreprises

(dernières données : 2^e trimestre 2023)

Au 2^e trimestre de 2023, le volume des défaillances d'entreprises dans les Yvelines a atteint un total de 263, portant ainsi le cumul sur les douze derniers mois à 852. L'augmentation au 2^e trimestre 2023 s'est ainsi élevée à 52,9 %. Cette hausse s'explique par la levée des divers dispositifs de soutien aux entreprises et par la conséquente hausse des prix de l'énergie provoquée par le conflit en Ukraine.



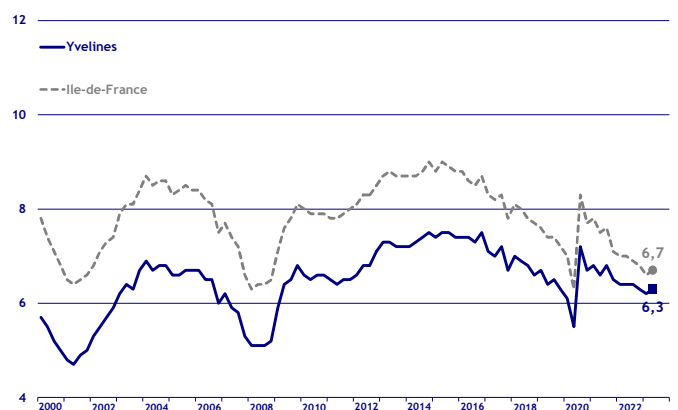
Source : Banque de France / cumul sur 4 trimestres glissants

Taux de chômage

(dernières données : 2^e trimestre 2023)

Au 2^e trimestre 2023, le taux de chômage dans le département des Yvelines a augmenté de 0,1 point pour s'établir à 6,3 %. À l'échelle régionale, le taux de chômage a également subi une hausse de 0,1 point, atteignant 6,7 %.

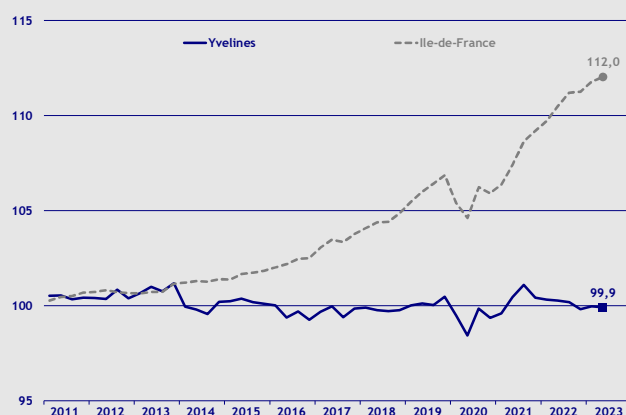
Les Yvelines se positionnent ainsi parmi les départements affichant l'un des taux de chômage les plus bas de la région, après Paris (5,5 %), les Hauts-de-Seine (5,7 %) et l'Essonne (6,2 %).



Source : Insee - Ile-de-France / données cvs / en %

Emploi

(dernières données : 2^e trimestre 2023)



Source : Insee Ile-de-France / données cvs / base 100 au 4^e trimestre 2010

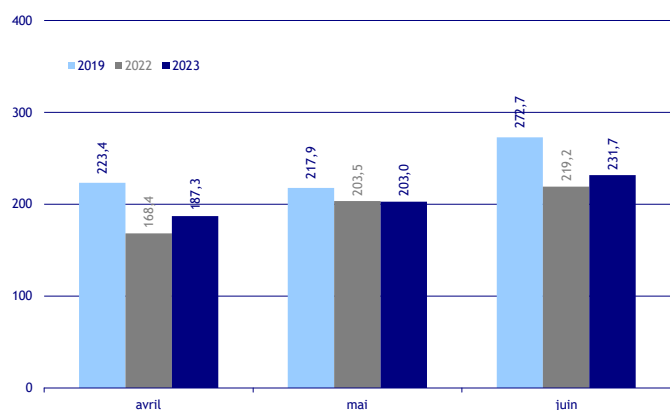
Au 2^e trimestre 2023, l'emploi dans les Yvelines a diminué de 0,1 %, demeurant inférieur de 0,6 % à son niveau de fin 2019. Parallèlement, l'emploi au niveau régional a continué à augmenter (+ 0,2 %, dépassant ainsi de 4,8 % son niveau d'avant la pandémie).

Au plan sectoriel, l'emploi dans les Yvelines a diminué au cours du trimestre de 0,4 % dans la construction et de 0,3 % dans l'industrie tandis que l'emploi dans le tertiaire marchand est resté stable.

Activité touristique

Fréquentation hôtelière

(dernières données : juin 2023)



Source : Insee Ile-de-France / en milliers

Au 2^e trimestre 2023, le nombre de nuitées dans les hôtels des Yvelines a enregistré une augmentation de 5,2 % par rapport à la même période en 2022.

Toutefois, il est resté nettement inférieur aux niveaux d'avant la crise sanitaire (- 12,9 % par rapport au volume du même trimestre de 2019).

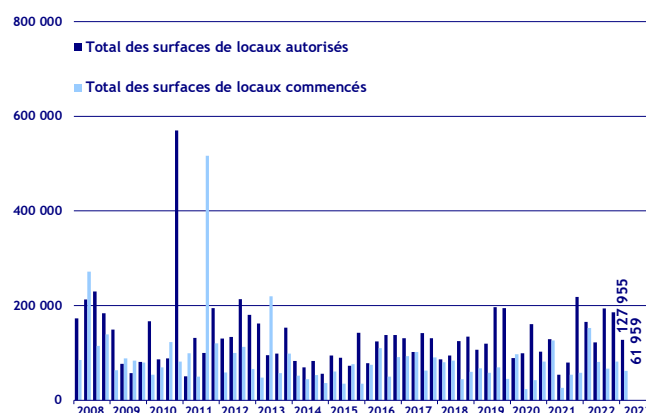
Construction

Construction d'immobilier d'entreprise

(dernières données : 1^{er} trimestre 2023)

Au cours du 1^{er} trimestre 2023, la construction d'immobilier d'entreprise yvelinois a subi des évolutions défavorables.

Ainsi, les surfaces autorisées à construire dans le département (127 955 m²) ont diminué de 22,7 % par rapport au 1^{er} trimestre 2022 ; de même, les surfaces mises en chantier (61 959 m²) ont diminué de 59,5 % sur un an.



Source : Sit@del2 / en m²