



Le marché de l'emploi francilien montre des signes d'essoufflement

Bien qu'elle résiste au contexte dégradé, l'économie francilienne a montré de nouveaux signes de décélération au 2^e trimestre 2023. Ainsi, le nombre de créations nettes d'emploi salarié privé dans la région s'est nettement réduit au printemps dernier ; parallèlement, le taux de chômage francilien est reparti à la hausse (+ 0,1 point, soit 6,7 %). Ce ralentissement sur le marché de l'emploi est venu s'ajouter à un déficit commercial régional qui a certes cessé de se creuser mais n'en est pas moins ressorti à 74,7 milliards d'euros sur les douze derniers mois et un nombre de défaillances d'entreprises dont le volume sur les six premiers mois de 2023 a été supérieur à celui du 1^{er} semestre 2019. Malgré tout, le nombre de nuitées hôtelières dans la région et le trafic passagers de Paris Aéroport ont été supérieurs de respectivement 6,4 % et 13,8 % à leur niveau du 2^e trimestre 2022.

Hausse de l'emploi salarié en Seine-et-Marne pour le dixième trimestre consécutif

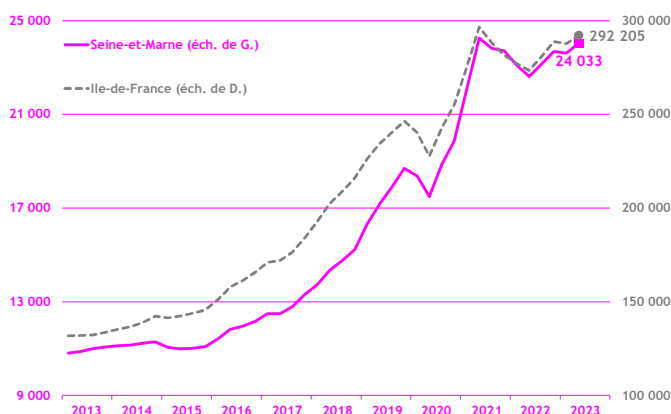
Au printemps 2023, l'économie seine-et-marnaise a bénéficié d'une activité globalement bien orientée avec comme point d'orgue un dixième trimestre consécutif de hausse des effectifs salariés (+ 1 261, soit une progression de 0,2 % sur trois mois). Parallèlement, sous l'impulsion des nouvelles micro-entreprises, les créations d'entreprises ont observé une croissance de 7,8 % sur un an. En revanche, le nombre d'entreprises défaillantes s'est alourdi : + 44,3 % par rapport au 2^e trimestre 2022. En outre, la remontée de 0,1 point du taux de chômage est à relativiser eu égard au recul du nombre de demandeurs d'emploi de catégorie A (- 5,8 % sur un an). Enfin, en dépit d'un bon mois de mai, la fréquentation hôtelière peine à retrouver son niveau d'avant la crise sanitaire.

Démographie d'entreprises

■ Créations d'entreprises

(dernières données : 2^e trimestre 2023)

Près de 5 800 créations d'entreprises (5 796 exactement) ont été enregistrées en Seine-et-Marne au cours du 2^e trimestre 2023 ; le nombre de nouvelles entreprises s'est ainsi inscrit en hausse de 7,8 % sur un an, observant un rythme de progression légèrement supérieur à celui constaté en Ile-de-France (+ 6,9 %). Intrinsicquement, les créations d'entreprises ont suivi des tendances similaires à celles de la région sur cette période : un recul des créations « classiques » (- 3,9 %) et une forte augmentation des créations de micro-entreprises (+ 14,5 %).

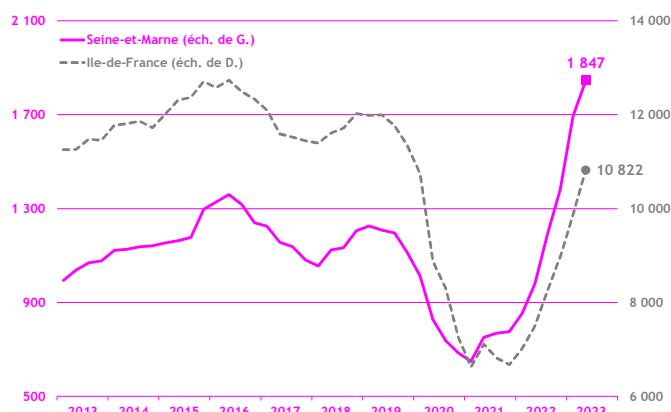


Source : Insee - Ile-de-France / cumul sur 4 trimestres glissants

■ Défaillances d'entreprises

(dernières données : 2^e trimestre 2023)

Avec 498 défaillances d'entreprises recensées au printemps 2023, la Seine-et-Marne s'est encore positionnée comme le département francilien le plus sévèrement affecté après Paris (952). Néanmoins, après avoir subi des hausses spectaculaires lors des trois trimestres précédents, le nombre d'entreprises défaillantes dans le département a retrouvé une évolution comparable à la moyenne régionale : + 44,3 % sur un an contre + 43,2 % en Ile-de-France.

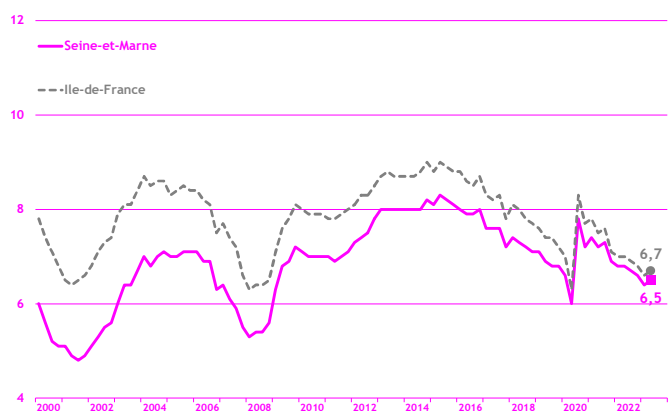


Source : Banque de France / cumul sur 4 trimestres glissants

Taux de chômage

(dernières données : 2^e trimestre 2023)

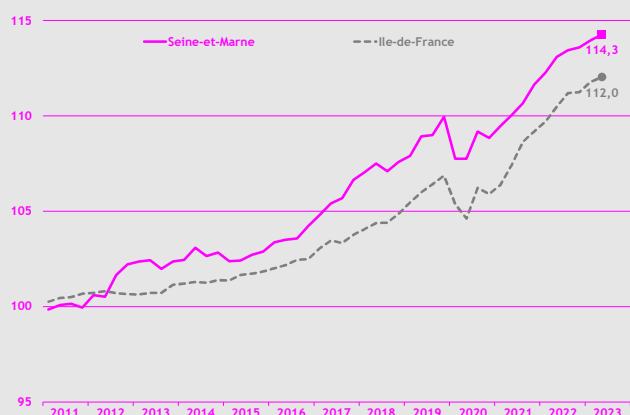
Au 2^e trimestre 2023, le taux de chômage est remonté de 0,1 point en Seine-et-Marne et en Ile-de-France pour s'établir à respectivement 6,5 % et 6,7 % de la population active. En revanche, il est resté stable en France métropolitaine (6,9 %). Constat intéressant à souligner, les zones d'emploi les plus touchées par le chômage en Seine-et-Marne n'ont pas été concernées par cette remontée de 0,1 point ; en effet, les zones d'emploi de Provins et de Meaux ont enregistré un recul de 0,1 point tandis que celle de Melun a observé une stabilité.



Source : Insee - Ile-de-France / données cvs / en %

Emploi

(dernières données : 2^e trimestre 2023)



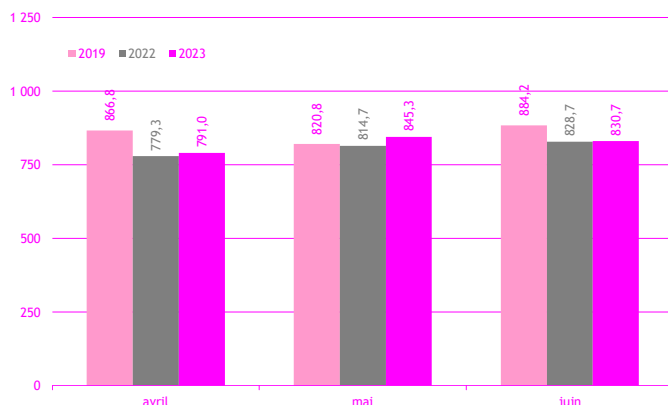
Source : Insee Ile-de-France / données cvs / base 100 au 4^e trimestre 2010

Au 2^e trimestre 2023, l'emploi salarié a augmenté en Seine-et-Marne pour le dixième trimestre consécutif : + 0,2 % (soit +1 261 emplois), après + 0,3 % au 1^{er} trimestre 2023 (soit +1 667 emplois). Cet accroissement des effectifs a bénéficié à tous les secteurs d'activités étudiés et notamment au tertiaire marchand (+ 793 postes) et à l'industrie (+ 136 postes). En outre, l'emploi est demeuré stable dans la construction alors qu'il a décliné de 0,3 % en Ile-de-France. Au final, le nombre d'emplois salariés a atteint 507 323 dans le département.

Activité touristique

Fréquentation hôtelière

(dernières données : juin 2023)



Source : Insee Ile-de-France / en milliers

Avec près de 2,5 millions de nuitées enregistrées au 2^e trimestre 2023, la fréquentation dans les hôtels seine-et-marnais a augmenté de 1,8 % par rapport à celle du 2^e trimestre 2022. Toutefois, cela est resté insuffisant pour retrouver son niveau d'avant crise (- 4,1 % par rapport au 2^e trimestre 2019), en dépit d'un pic de 845 280 nuitées atteint au mois d'août 2023.

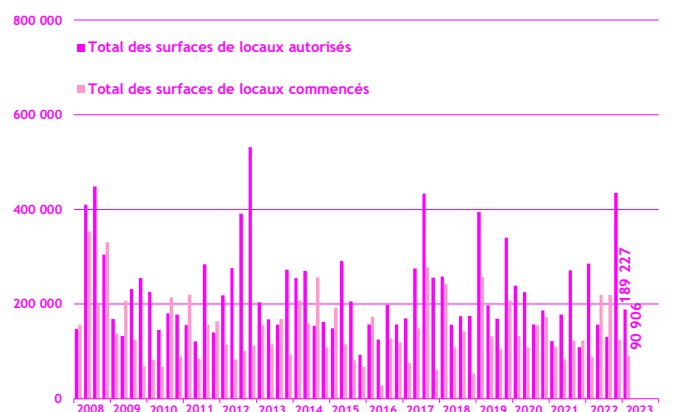
En outre, sur la période, la hausse de la fréquentation hôtelière en Seine-et-Marne est apparue relativement peu dynamique au regard de celle observée en Ile-de-France (+ 6,4 % comparativement au 2^e trimestre 2022).

Construction

Construction d'immobilier d'entreprise

(dernières données : 1^{er} trimestre 2023)

Comparativement à début 2022, la construction d'immobilier d'entreprise a présenté un bilan contrasté au cours des trois premiers mois de l'année 2023. En effet, les surfaces de locaux autorisées à construire dans le département se sont contractées de 33,7 % sur un an (contre + 5,9 % sur la même période en Ile-de-France). A l'inverse, les surfaces de locaux mises en chantier ont renoué avec la croissance dans le département (+ 3,5 % contre - 8,8 % à l'échelle régionale). En revanche, la Seine-et-Marne et l'Ile-de-France n'ont retrouvé leur niveau d'avant-crise ni pour les permis de construire, ni pour les mises en chantier.



Source : Sit@del2 / en m²