

Le marché de l'emploi francilien montre des signes d'essoufflement

Bien qu'elle résiste au contexte dégradé, l'économie francilienne a montré de nouveaux signes de décélération au 2^e trimestre 2023. Ainsi, le nombre de créations nettes d'emploi salarié privé dans la région s'est nettement réduit au printemps dernier ; parallèlement, le taux de chômage francilien est reparti à la hausse (+ 0,1 point, soit 6,7 %). Ce ralentissement sur le marché de l'emploi est venu s'ajouter à un déficit commercial régional qui a certes cessé de se creuser mais n'en est pas moins ressorti à 74,7 milliards d'euros sur les douze derniers mois et un nombre de défaillances d'entreprises dont le volume sur les six premiers mois de 2023 a été supérieur à celui du 1^{er} semestre 2019. Malgré tout, le nombre de nuitées hôtelières dans la région et le trafic passagers de Paris Aéroport ont été supérieurs de respectivement 6,4 % et 13,8 % à leur niveau du 2^e trimestre 2022.

Belle performance de l'économie parisienne au printemps 2023

L'économie parisienne a continué à afficher de belles performances au 2^e trimestre 2023.

Ainsi, malgré la hausse des défaillances d'entreprises, les créations d'entreprises, stimulées par le dynamisme des micro-entreprises, ont parallèlement augmenté de 7,2 %.

Le taux de chômage de Paris s'est quant à lui établi à 5,5 % tandis que l'emploi salarié a continué à croître dans l'ensemble des secteurs d'activité.

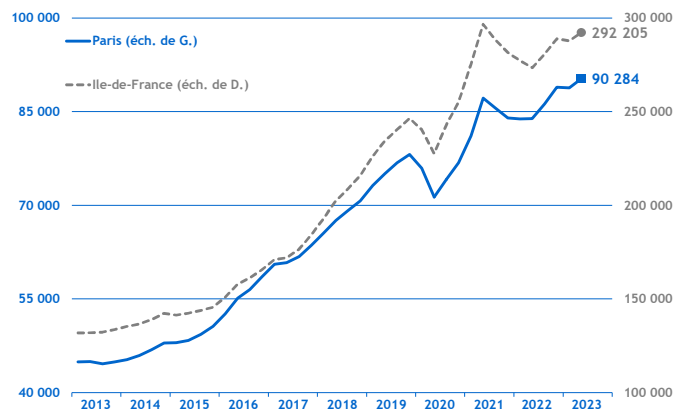
Surtout, le secteur du tourisme a affiché de très bonnes performances, avec une fréquentation très forte des hôtels parisiens au cours du printemps dernier.

Démographie d'entreprises

■ Créations d'entreprises

(dernières données : 2^e trimestre 2023)

Au 2^e trimestre 2023, le volume de créations d'entreprises a atteint 21 572 unités à Paris, soit une hausse de 7,2 % comparativement au 2^e trimestre 2022. Cette dynamique entrepreneuriale est comparable à celle de l'Île de France (+ 6,9 % sur la même période). Les micro-entreprises sont restées dynamiques (+ 16,5 %) sur le territoire parisien tandis que les créations d'entreprises « classiques » ont marqué le pas (- 0,3 %).

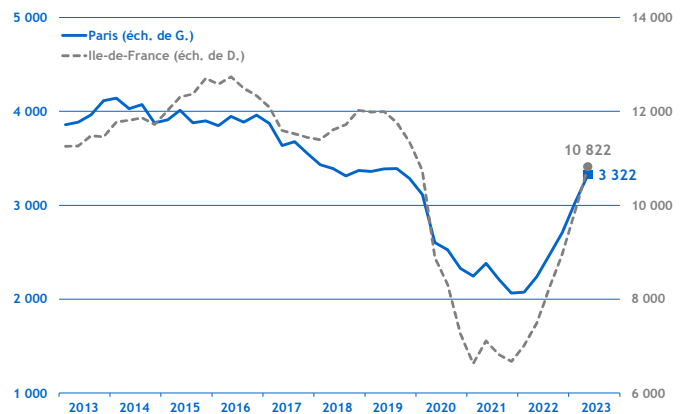


Source : Insee - Ile-de-France / cumul sur 4 trimestres glissants

■ Défaillances d'entreprises

(dernières données : 2^e trimestre 2023)

Au 2^e trimestre 2023, le nombre de défaillances d'entreprises à Paris (952 unités), a confirmé sa tendance haussière (+ 44,7 % comparativement au 2^e trimestre 2022). En cumul sur les quatre derniers trimestres, 3 322 défaillances ont été enregistrées dans la capitale, ce qui correspond au niveau d'avant la crise sanitaire. Rappelons que grâce aux aides importantes en faveur des entreprises, les défaillances avaient significativement chuté en 2020 et 2021.



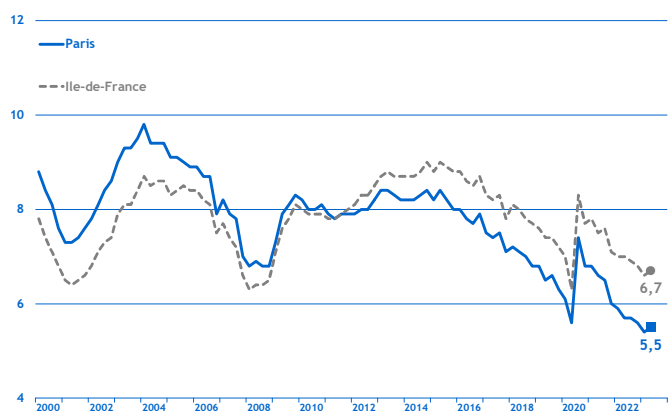
Source : Banque de France / cumul sur 4 trimestres glissants

Taux de chômage

(dernières données : 2^e trimestre 2023)

La décreue du chômage ces derniers trimestres a conduit à un palier historiquement bas au 1^{er} trimestre 2023 ; malgré une légère remontée de 0,1 point au 2^e trimestre 2023, le taux de chômage est resté cantonné à seulement 5,5 %.

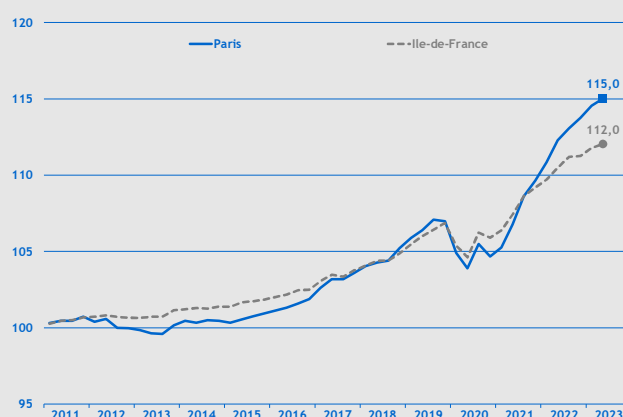
La même évolution (+ 0,1 point) a été enregistrée à l'échelle de l'ensemble de la région francilienne, avec un écart de 1,2 point en faveur de Paris puisque le taux de chômage francilien s'est établi à 6,7 % au 2^e trimestre 2023.



Source : Insee - Ile-de-France / données cvs / en %

Emploi

(dernières données : 2^e trimestre 2023)



Source : Insee Ile-de-France / données cvs / base 100 au 4^e trimestre 2010

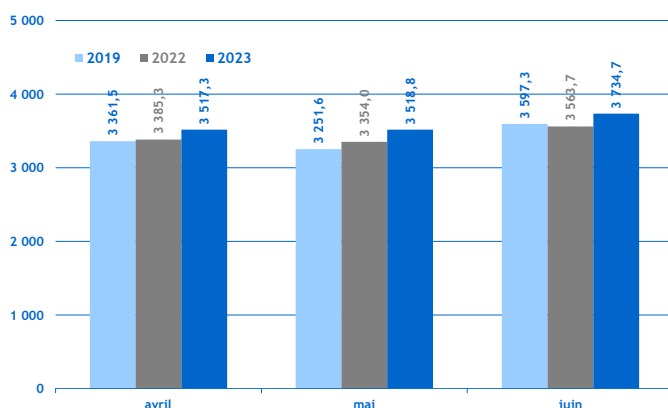
Au 2^e trimestre 2023, Paris a de nouveau bénéficié d'un accroissement de son volume d'emploi salarié (+ 0,4 % sur un trimestre, soit 7 709 créations nettes).

Ce gain est lié à l'ensemble des secteurs d'activités (+ 0,1 % dans la construction, + 0,5 % dans le tertiaire et + 1,8 % dans l'industrie).

Activité touristique

Fréquentation hôtelière

(dernières données : juin 2023)



Source : Insee Ile-de-France / en milliers

Les touristes ont continué à être de plus en plus présents à Paris au 2^e trimestre 2023 et la fréquentation hôtelière a été soutenue pour chacun des mois : la barre des 3,5 millions de nuitées a été dépassée en avril et en mai et celles des 3,7 millions a été franchie en juin.

Notons que la météo a été très favorable au tourisme puisque le mois de juin a été le mois le plus chaud (22,4°C en moyenne) et le plus ensoleillé (23 jours consécutifs) jamais enregistré dans la capitale depuis le début des relevés météorologiques.

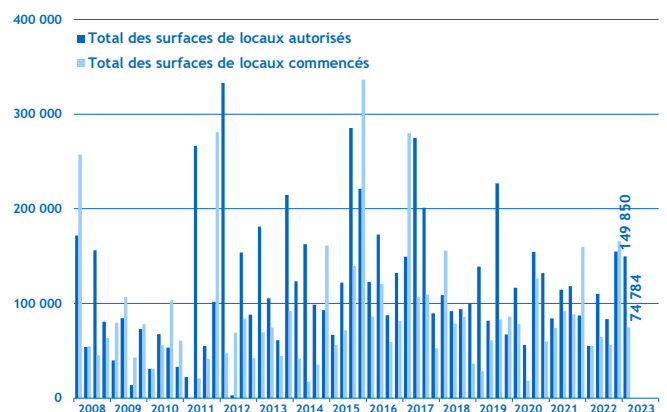
Construction

Construction d'immobilier d'entreprise

(dernières données : 1^{er} trimestre 2023)

Au 1^{er} trimestre 2023, 149 850 m² de surfaces d'immobilier d'entreprise ont été autorisées à construire, ce qui a représenté une augmentation de 172,7 % par rapport au 1^{er} trimestre 2022 et 7,8 % par rapport au 1^{er} trimestre 2019.

Dans le même temps, les mises en chantier ont atteint 74 784 m², soit + 35,7 % par rapport au 1^{er} trimestre 2022 et + 164,5 % comparativement au 1^{er} trimestre 2019.



Source : Sit@del2 / en m²