



Dans la région, un volume de défaillances équivalent à ses niveaux d'avant la pandémie

L'économie francilienne a enregistré des évolutions contrastées au 1^{er} trimestre 2023. L'emploi salarié privé a retrouvé du tonus tandis que le taux de chômage francilien s'est réduit de 0,2 point (6,6 %) et est désormais comparable aux taux observés fin 2008. Au plan sectoriel, le nombre de nuitées hôtelières dans la région et le trafic passagers de Paris Aéroport ont été supérieurs de respectivement 37,4 % et 44,6 % à leur niveau du 1^{er} trimestre 2022, période certes marquée par la vague du variant Omicron. Si le déficit commercial francilien a cessé de se creuser, il n'en est pas moins ressorti à 76,8 milliards d'euros sur les douze derniers mois. Enfin, le nombre de défaillances d'entreprises dans la région a de nouveau augmenté début 2023 et le volume sur les trois premiers mois de l'année a été équivalent à celui du 1^{er} trimestre 2019.

Un démarrage de 2023 poussif pour les entreprises yvelinoises

Au 1^{er} trimestre 2023, les indicateurs économiques sont restés sur des tendances assez similaires à celles des trimestres précédents.

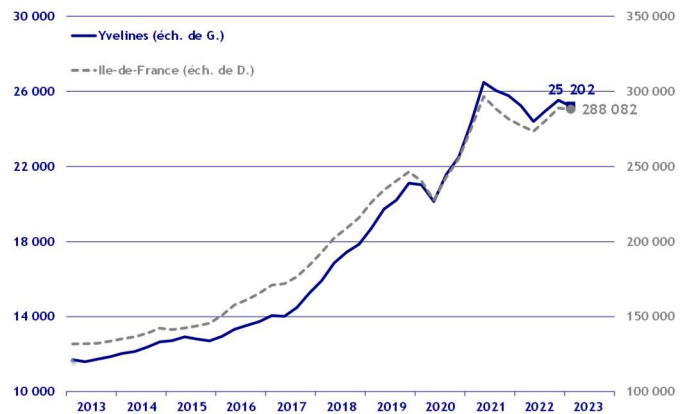
Ainsi, le nombre d'entreprises créées a diminué de 4,8 % et les défaillances d'entreprises ont augmenté de 33,3 %. Parallèlement, le taux de chômage a diminué dans les Yvelines (- 0,1 point, soit 6,2 %) et dans la région (- 0,2 point, soit 6,6 %) ; toutefois, l'emploi yvelinois n'a toujours pas retrouvé son niveau d'avant la pandémie. Au plan sectoriel, la fréquentation hôtelière se redresse mais reste inférieure à son niveau d'avant la crise sanitaire ; la construction d'immobilier d'entreprise a subi une baisse de son activité : les surfaces autorisées à construire ont diminué de 22,7 % sur un an et celles mises en chantier de 59,5 %.

Démographie d'entreprises

■ Créations d'entreprises

(dernières données : 1^{er} trimestre 2023)

Le volume de créations d'entreprises a diminué dans les Yvelines au 1^{er} trimestre 2023 (- 4,8 % par rapport au 1^{er} trimestre 2022) : 6 410 créations ont ainsi été enregistrées au cours du trimestre portant ainsi le total sur les douze derniers mois à 25 202. Dans le détail, le nombre de nouveaux micro-entrepreneurs s'est réduit de 3,2 % et celui des créations d'entreprises « classiques » de 8,0 %.



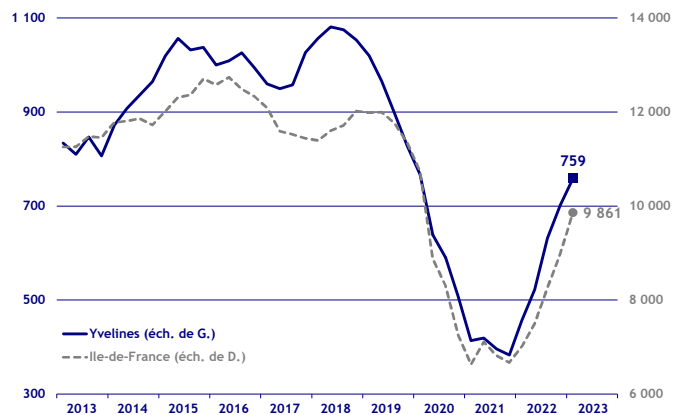
Source : Insee - Ile-de-France / cumul sur 4 trimestres glissants

■ Défaillances d'entreprises

(dernières données : 1^{er} trimestre 2023)

Au 1^{er} trimestre 2023, 228 défaillances d'entreprises ont été recensées dans les Yvelines, portant ainsi le total sur les douze derniers mois à 759.

Au 1^{er} trimestre 2023, l'augmentation des défaillances s'est élevée à 33,3 % par rapport à la même période de 2022 ; celle-ci fait notamment suite à la suppression des différents dispositifs de soutien aux entreprises liés à la crise sanitaire et à l'augmentation conséquente du coût de l'énergie depuis le début de la guerre en Ukraine.



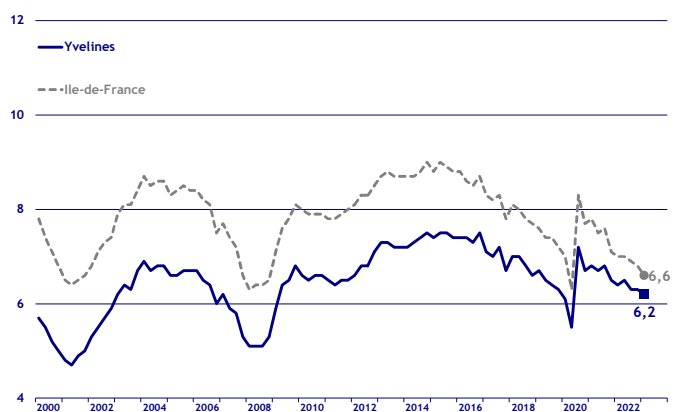
Source : Banque de France / cumul sur 4 trimestres glissants

Taux de chômage

(dernières données : 1^{er} trimestre 2023)

Au 1^{er} trimestre 2023, le taux de chômage des Yvelines a diminué de 0,1 point pour atteindre 6,2 %, soit 0,1 point de moins que son niveau d'avant la crise sanitaire. Parallèlement, le taux de chômage a diminué de 0,2 point à l'échelle régionale (6,6 %).

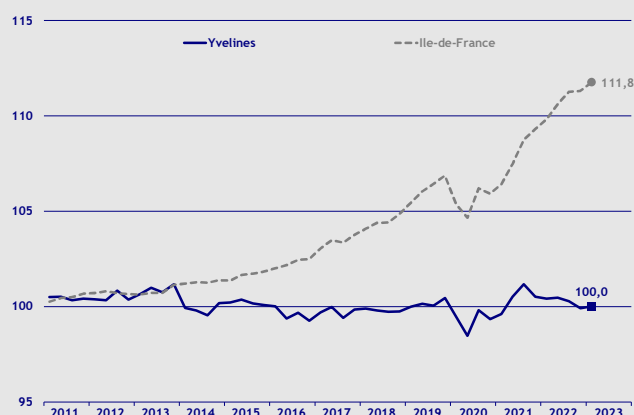
Les Yvelines ont ainsi continué d'afficher l'un des taux de chômage les moins élevés de la région, après Paris (5,4 %) et les Hauts-de-Seine (5,6 %).



Source : Insee - Ile-de-France / données cvs / en %

Emploi

(dernières données : 1^{er} trimestre 2023)



Source : Insee Ile-de-France / données cvs / base 100 au 4^e trimestre 2010

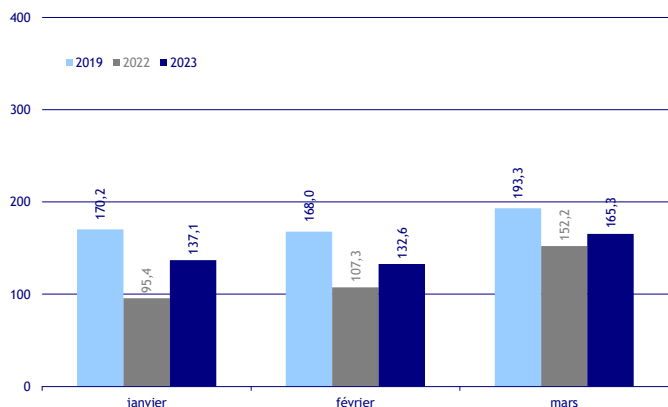
L'emploi dans les Yvelines a augmenté de 0,1 % sur un trimestre au 1^{er} trimestre 2023 ; il n'en est pas moins resté inférieur de 0,4 % à son niveau de fin 2019. Parallèlement, l'emploi régional a crû plus significativement (+ 0,4 %) et dépasse son niveau d'avant la pandémie de 4,6 %.

Sur le plan sectoriel, le volume de l'emploi yvelinois a diminué dans la construction (- 0,4 % sur un trimestre), est resté stable dans le tertiaire marchand et a augmenté dans l'industrie (+ 0,2 %).

Activité touristique

Fréquentation hôtelière

(dernières données : mars 2023)



Source : Insee Ile-de-France / en milliers

Au 1^{er} trimestre 2023, la fréquentation hôtelière dans les Yvelines a nettement augmenté sur un an (+ 22,5 % par rapport au 1^{er} trimestre 2022).

Toutefois, elle est restée inférieure à celle observée avant la crise sanitaire (- 18,2 % par rapport à début 2019).

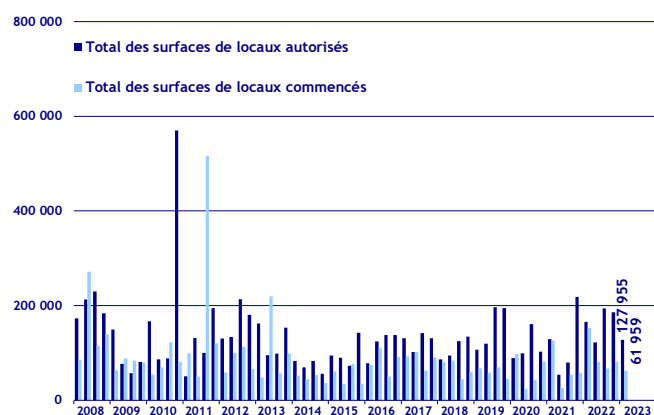
Construction

Construction d'immobilier d'entreprise

(dernières données : 1^{er} trimestre 2023)

Au cours du 1^{er} trimestre 2023, la construction d'immobilier d'entreprise yvelinois a subi des évolutions défavorables.

Ainsi, les surfaces autorisées à construire dans le département (127 955 m²) ont diminué de 22,7 % par rapport au 1^{er} trimestre 2022 ; de même, les surfaces mises en chantier (61 959 m²) ont diminué de 59,5 % sur un an.



Source : Sit@del2 / en m²