



Dans la région, un volume de défaillances équivalent à ses niveaux d'avant la pandémie

L'économie francilienne a enregistré des évolutions contrastées au 1^{er} trimestre 2023. L'emploi salarié privé a retrouvé du tonus tandis que le taux de chômage francilien s'est réduit de 0,2 point (6,6 %) et est désormais comparable aux taux observés fin 2008. Au plan sectoriel, le nombre de nuitées hôtelières dans la région et le trafic passagers de Paris Aéroport ont été supérieurs de respectivement 37,4 % et 44,6 % à leur niveau du 1^{er} trimestre 2022, période certes marquée par la vague du variant Omicron. Si le déficit commercial francilien a cessé de se creuser, il n'en est pas moins ressorti à 76,8 milliards d'euros sur les douze derniers mois. Enfin, le nombre de défaillances d'entreprises dans la région a de nouveau augmenté début 2023 et le volume sur les trois premiers mois de l'année a été équivalent à celui du 1^{er} trimestre 2019.

Malgré quelques évolutions contrastées, la reprise économique se confirme

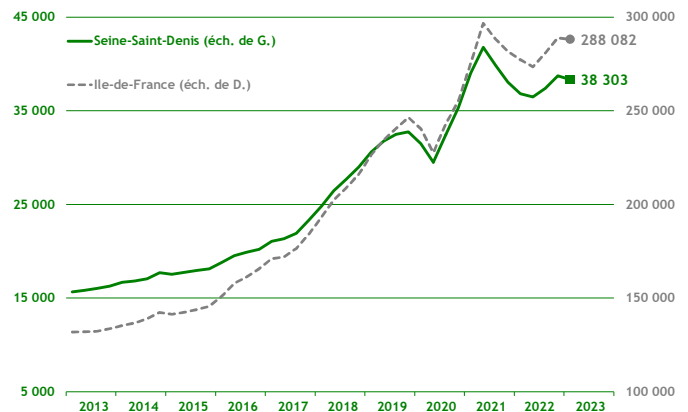
Au 1^{er} trimestre 2023, l'activité économique séquano-dionysienne a confirmé la bonne dynamique de l'année 2022, notamment grâce à une forte hausse de la fréquentation hôtelière (+ 45,9 % par rapport au 1^{er} trimestre 2022). L'emploi salarié départemental, après un léger tassement au trimestre précédent, est reparti à la hausse, porté par le tertiaire marchand et la construction. Parallèlement, le taux de chômage a de nouveau diminué (- 0,2 point par rapport au trimestre précédent) pour s'établir à 9,8 % de la population active. Par ailleurs, après deux trimestres consécutifs de hausse, le nombre de créations d'entreprises s'est replié alors que celui des défaillances a continué à augmenter. Le marché de la construction d'immobilier d'entreprise a été bien orienté pour les autorisations de construire mais le volume mis en chantier a reculé.

Démographie d'entreprises

■ Créations d'entreprises

(dernières données : 1^{er} trimestre 2023)

Au 1^{er} trimestre 2023, 10 057 nouvelles entreprises séquano-dionysiennes ont été enregistrées, soit une baisse de 4,0 % par rapport à la même période de 2022. Le cumul sur un an a été porté à 38 303 (dont 24 350 nouveaux micro-entrepreneurs). Cette diminution a été provoquée par l'évolution des entreprises « classiques » (- 12,7 % contre + 1,4 % pour les micro-entrepreneurs).

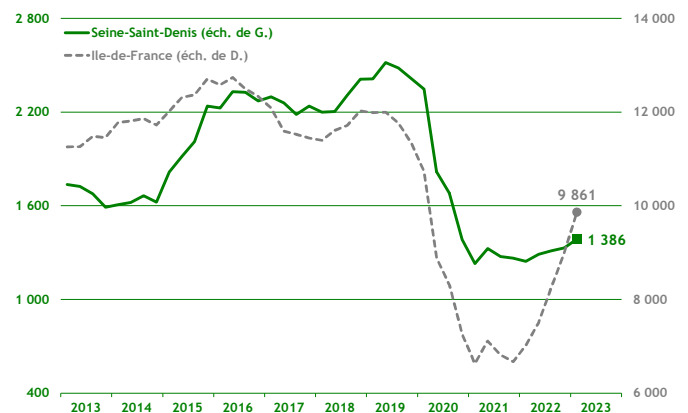


Source : Insee - Ile-de-France / cumul sur 4 trimestres glissants

■ Défaillances d'entreprises

(dernières données : 1^{er} trimestre 2023)

Au 1^{er} trimestre 2023, le nombre de défaillances d'entreprises en Seine-Saint-Denis (410 unités) a représenté une augmentation de 15,8 % par rapport au 1^{er} trimestre 2022 ; il s'agit de la quatrième hausse trimestrielle consécutive dans le département. Pour autant, en Seine-Saint-Denis, le volume des défaillances reste limité par rapport à la période ayant précédé la pandémie (2019).



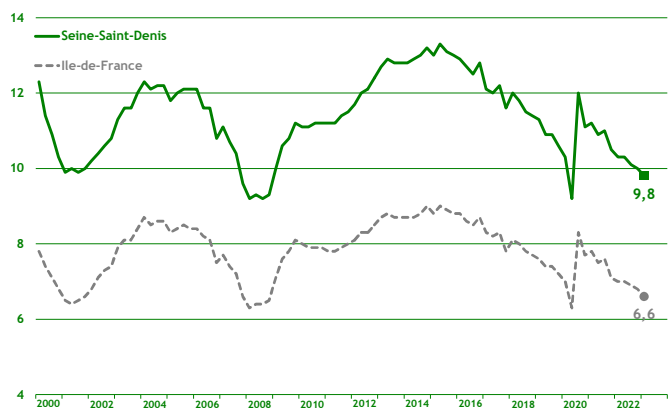
Source : Banque de France / cumul sur 4 trimestres glissants

Taux de chômage

(dernières données : 1^{er} trimestre 2023)

Le taux de chômage de la Seine-Saint-Denis a diminué de 0,2 point au 1^{er} trimestre 2023 par rapport au trimestre précédent ; il a ainsi atteint 9,8 % (contre 6,6 % en Ile-de-France et 6,9 % en France métropolitaine).

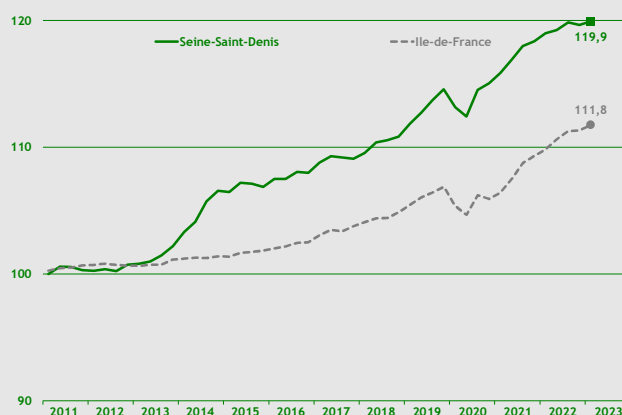
Malgré cette tendance à la baisse, la Seine-Saint-Denis conserve le taux de chômage le plus élevé de la région Ile-de-France.



Source : Insee - Ile-de-France / données cvs / en %

Emploi

(dernières données : 1^{er} trimestre 2023)



Source : Insee Ile-de-France / données cvs / base 100 au 4^e trimestre 2010

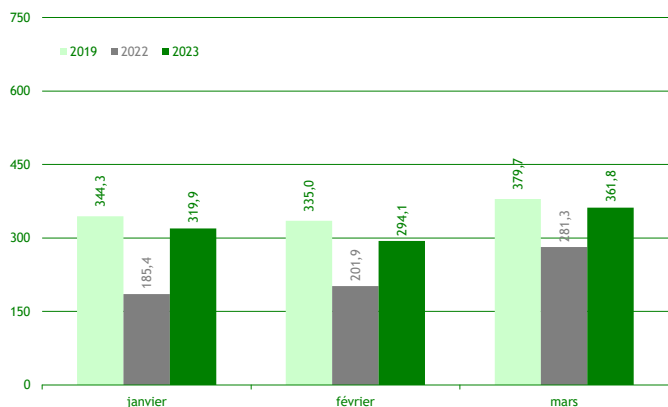
Au 1^{er} trimestre 2023, 670 770 emplois ont été recensés en Seine-Saint-Denis, soit une augmentation de 0,8 % par rapport au 1^{er} trimestre 2022.

L'emploi dans le département est désormais supérieur de 4,7 % à son niveau du 4^e trimestre 2019, c'est-à-dire le dernier trimestre avant le début de la pandémie.

Activité touristique

Fréquentation hôtelière

(dernières données : mars 2023)



Source : Insee Ile-de-France / en milliers

Les premiers résultats concernant l'activité 2023 ont confirmé la bonne dynamique de l'année 2022.

Sur la période de janvier à mars 2023, la fréquentation hôtelière globale est en hausse de + 45,9 % par rapport au 1^{er} trimestre 2022. A l'instar d'autres départements franciliens (excepté Paris et l'Essonne), la fréquentation hôtelière en Seine-Saint-Denis n'en est pas moins restée inférieure à ses niveaux d'avant la crise sanitaire (- 7,9 % dans le département par rapport au 1^{er} trimestre 2019).

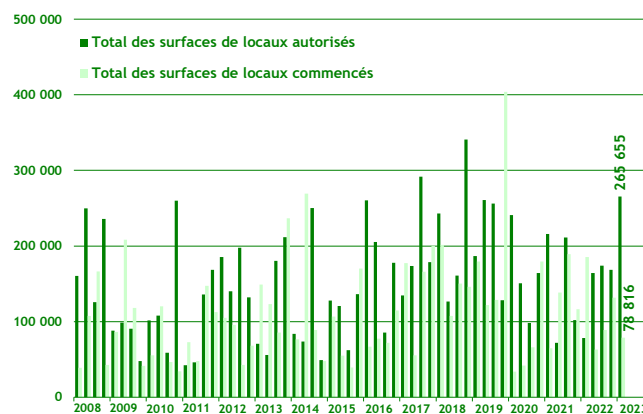
Construction

Construction d'immobilier d'entreprise

(dernières données : 1^{er} trimestre 2023)

Le volume des mises en chantier a été assez faible en Seine-Saint-Denis au 1^{er} trimestre 2023 : seulement 78 816 m² ont été engagés, soit - 57,5 % par rapport au 1^{er} trimestre 2022 et - 56,1 % par rapport au 1^{er} trimestre 2019.

A l'inverse, le volume des locaux autorisés à construire a fortement augmenté aussi bien par rapport au 1^{er} trimestre 2022 (+ 239,9 %) qu'au 1^{er} trimestre 2019 (+ 42,2 %). Ces chiffres traduisent la confiance des investisseurs dans l'attractivité de la Seine-Saint-Denis.



Source : Sit@del2 / en m²