

### Dans la région, un volume de défaillances équivalent à ses niveaux d'avant la pandémie

L'économie francilienne a enregistré des évolutions contrastées au 1<sup>er</sup> trimestre 2023. L'emploi salarié privé a retrouvé du tonus tandis que le taux de chômage francilien s'est réduit de 0,2 point (6,6 %) et est désormais comparable aux taux observés fin 2008. Au plan sectoriel, le nombre de nuitées hôtelières dans la région et le trafic passagers de Paris Aéroport ont été supérieurs de respectivement 37,4 % et 44,6 % à leur niveau du 1<sup>er</sup> trimestre 2022, période certes marquée par la vague du variant Omicron. Si le déficit commercial francilien a cessé de se creuser, il n'en est pas moins ressorti à 76,8 milliards d'euros sur les douze derniers mois. Enfin, le nombre de défaillances d'entreprises dans la région a de nouveau augmenté début 2023 et le volume sur les trois premiers mois de l'année a été équivalent à celui du 1<sup>er</sup> trimestre 2019.

### Une situation économique relativement stable en Essonne

Au 1<sup>er</sup> trimestre 2023, plusieurs indicateurs essonniers ont connu de faibles variations témoignant ainsi d'une forme de stabilité.

En effet, en glissement trimestriel, le taux de chômage a baissé de 0,1 point et l'emploi salarié privé a renoué avec la croissance avec une progression de 0,3 %. Parallèlement, les créations d'entreprises sont restées stables (+ 0,1 % par rapport au 1<sup>er</sup> trimestre 2022).

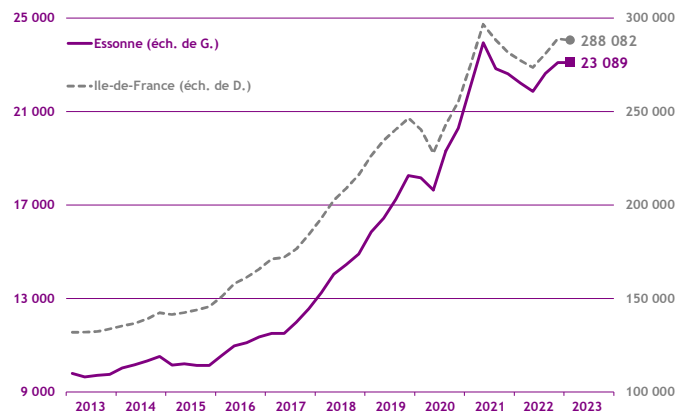
En revanche, quelques indicateurs ont connu des évolutions plus nettes. L'activité hôtelière a suivi le dynamisme régional avec une hausse de 24,3 % des nuitées enregistrées par rapport au 1<sup>er</sup> trimestre 2022. De manière moins favorable, l'ascension des défaillances d'entreprises en Essonne s'est accentuée (+ 11,8 % sur la même période), sans que leur volume n'atteigne le niveau du 1<sup>er</sup> trimestre 2019.

### Démographie d'entreprises

#### ■ Créations d'entreprises

(dernières données : 1<sup>er</sup> trimestre 2023)

En Essonne, les créations d'entreprises ont subi un léger repli de 0,1 % au 1<sup>er</sup> trimestre 2023 par rapport au 1<sup>er</sup> trimestre 2022 ; la tendance a également été à la baisse au plan régional avec un repli de 1,0 %. Dans le détail, les créations sous le régime de micro-entrepreneur ont continué de progresser (+ 6,3 % sur la même période) tandis que les créations « classiques » ont une nouvelle fois diminué (- 11,9 %).

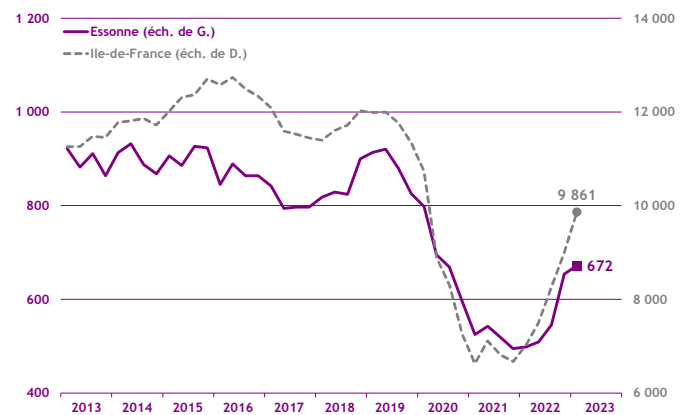


Source : Insee - Ile-de-France / cumul sur 4 trimestres glissants

#### ■ Défaillances d'entreprises

(dernières données : 1<sup>er</sup> trimestre 2023)

Au 1<sup>er</sup> trimestre 2023, 171 entreprises ont été défaillantes en Essonne, ce qui représente une augmentation de 11,8 % en glissement annuel. Cette hausse a été relativement modérée par rapport aux autres départements de la région où les défaillances ont augmenté en moyenne de 39,5 %. Par conséquent, contrairement à l'Île-de-France dans son ensemble, l'écart avec le niveau de défaillances d'avant-crise sanitaire est resté important en Essonne (- 31,3 % par rapport au 1<sup>er</sup> trimestre 2019 contre - 0,5 % en région).



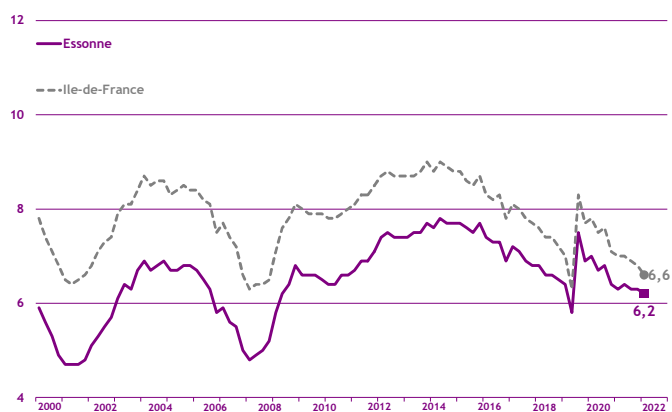
Source : Banque de France / cumul sur 4 trimestres glissants

## Taux de chômage

(dernières données : 1<sup>er</sup> trimestre 2023)

Le taux de chômage essonnien s'est réduit de 0,1 point au 1<sup>er</sup> trimestre 2023 ; à 6,2 %, il s'est encore rapproché du cap des 6,0 %.

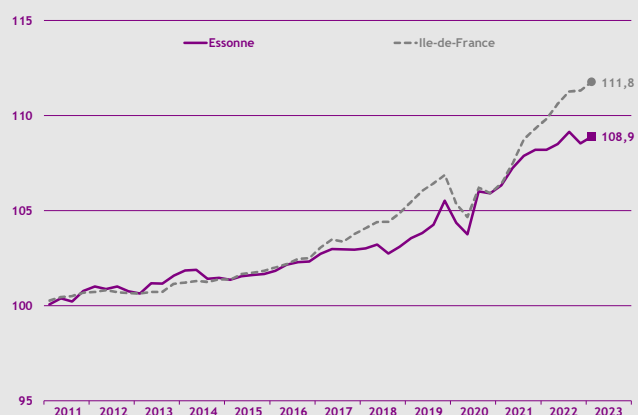
Néanmoins, bien que le taux départemental soit resté inférieur à celui de la région, la différence entre les deux taux s'est réduite ; celle-ci a été cantonnée à 0,4 point au 1<sup>er</sup> trimestre 2023, soit l'écart le plus faible enregistré au cours des dix dernières années.



Source : Insee - Ile-de-France / données cvs / en %

## Emploi

(dernières données : 1<sup>er</sup> trimestre 2023)



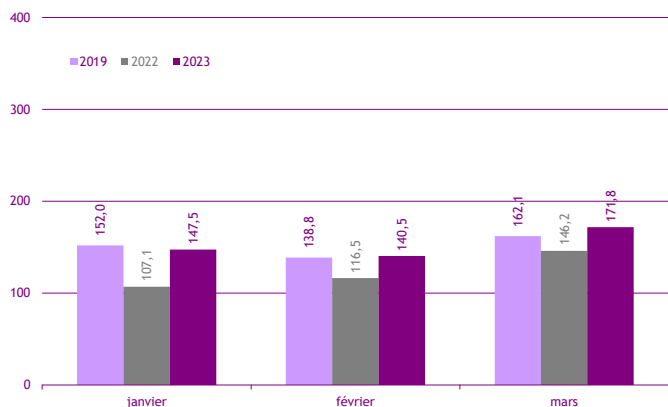
Source : Insee Ile-de-France / données cvs / base 100 au 4<sup>e</sup> trimestre 2010

Avec 1 665 emplois créés en Essonne au 1<sup>er</sup> trimestre 2023, le stock d'emplois a retrouvé le chemin de la croissance avec une évolution positive de 0,3 % par rapport au trimestre précédent. Cette hausse a notamment été soutenue par le secteur de la construction qui a enregistré une augmentation de 0,9 % de ses effectifs, soit la plus forte variation au plan sectoriel. En Ile-de-France, l'emploi a crû de 0,4 % sur un trimestre, avec une progression plus importante dans le tertiaire marchand (+ 0,6 %).

## Activité touristique

### Fréquentation hôtelière

(dernières données : mars 2023)



Source : Insee Ile-de-France / en milliers

Au 1<sup>er</sup> trimestre 2023, le nombre de nuitées enregistrées dans les hôtels essonniers a bondi de 24,3 % en glissement annuel, principalement à cause des effets de la crise sanitaire encore perceptibles un an auparavant (variant omicron) ; pour autant, en comparaison avec le 1<sup>er</sup> trimestre 2019, le gain de fréquentation a tout de même été de 1,5 %.

La hausse du volume de nuitées hôtelières sur l'ensemble de l'Ile-de-France a été plus marquée qu'en Essonne (+ 37,5 % des nuitées comparativement au 1<sup>er</sup> trimestre 2022).

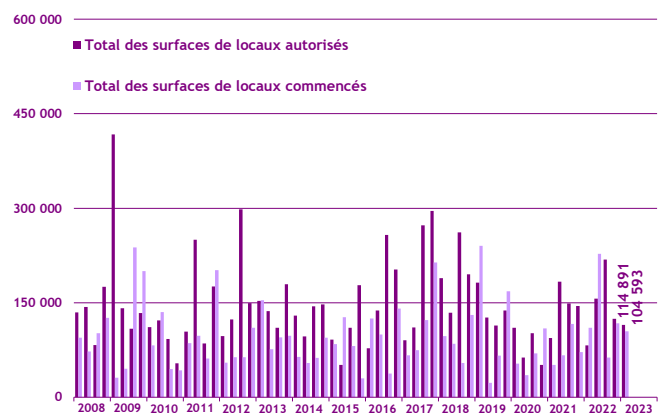
## Construction

### Construction d'immobilier d'entreprise

(dernières données : 1<sup>er</sup> trimestre 2023)

La construction d'immobilier d'entreprise a connu une évolution contrastée au 1<sup>er</sup> trimestre 2023 en Essonne.

D'une part, les surfaces autorisées à construire ont nettement progressé (+ 39,4 % par rapport au 1<sup>er</sup> trimestre 2022 contre seulement + 5,9 % en Ile-de-France). D'autre part, les surfaces des locaux d'activités mis en chantier ont baissé de 5,0 % sur la même période ; cependant, l'ampleur de ce repli a été conséquente qu'au niveau régional (- 8,8 %).



Source : Sit@del2 / en m<sup>2</sup>