

### Malgré les vents contraires, l'économie francilienne résiste toujours

Dans la continuité des mois précédents, l'activité francilienne a de nouveau bien résisté aux vents contraires au 3<sup>e</sup> trimestre 2022. Au plan sectoriel, le nombre de nuitées hôtelières dans la région a notamment continué à se redresser et a retrouvé son niveau de l'été 2019. Parallèlement, l'emploi salarié a continué à croître en Ile-de-France l'été dernier, ce qui a permis au taux de chômage francilien (6,9 %) de repasser sous les 7,0 % et d'être désormais comparable aux taux observés fin 2008 - début 2009. Pour autant, certaines évolutions témoignent des contraintes actuelles. Tout d'abord, même si le nombre de défaillances d'entreprises dans la région est encore limité comparativement à ses niveaux d'avant pandémie, sa remontée s'est encore accélérée ; par ailleurs, le coût de l'énergie et la faiblesse de l'euro face au dollar ont provoqué un nouveau creusement du déficit commercial francilien.

### Moins soutenue, la reprise économique continue malgré tout de s'affirmer

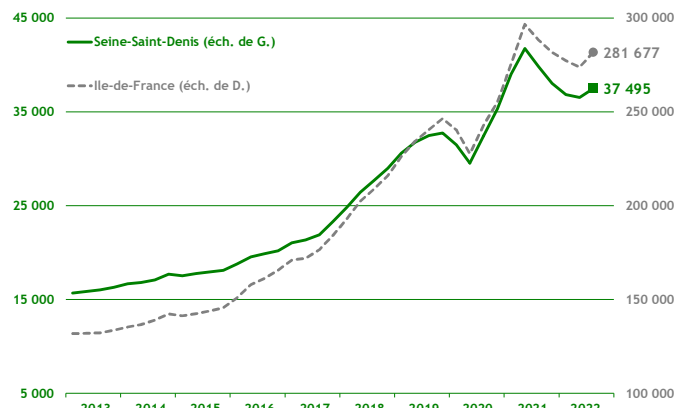
Dans la continuité des trimestres précédents, la reprise de l'activité économique en Seine-Saint-Denis a semblé se confirmer, notamment grâce aux nouveaux micro-entrepreneurs (+ 17,9 %) ; le département est, depuis 2020, l'un des plus dynamiques en Ile-de-France en matière de création d'entreprises. Parallèlement, l'emploi a poursuivi sa progression et le taux de chômage est retombé à 10,2 %. En revanche, même s'il est resté limité comparativement à celui d'autres départements de la région, le nombre de défaillances d'entreprises a continué à augmenter (+ 9,4 % par rapport au 3<sup>e</sup> trimestre 2021). La construction de locaux a subi une importante baisse : les autorisations de construire ont notamment diminué de 17,6 % par rapport au 3<sup>e</sup> trimestre 2021 et les mises en chantier se sont repliées dans le même temps de 53,0 %.

### Démographie d'entreprises

#### ■ Créations d'entreprises

(dernières données : 3<sup>e</sup> trimestre 2022)

Au 3<sup>e</sup> trimestre 2022, la Seine-Saint-Denis a enregistré 8 871 créations d'entreprises ; le cumul sur un an a été porté à 37 495 (dont 23 035 nouveaux micro-entrepreneurs). La hausse des créations d'entreprises dans le département (+ 12,3 % par rapport à la même période de 2021) a marqué une rupture après quatre trimestres de baisse. Cette évolution a surtout été impulsée par les nouveaux micro-entrepreneurs (+ 17,9 % contre + 3,8 % pour les entreprises « classiques »).

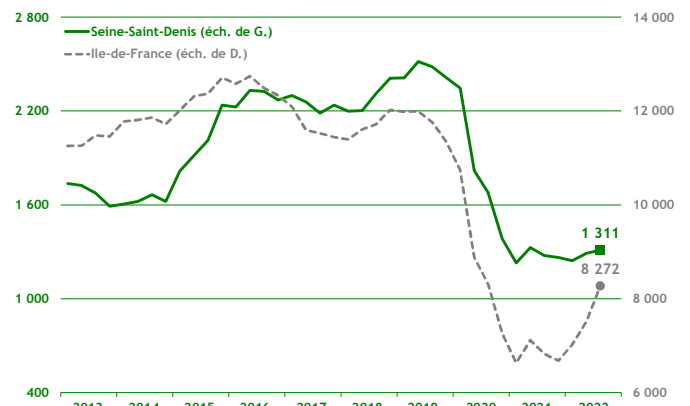


Source : Insee - Ile-de-France / cumul sur 4 trimestres glissants

#### ■ Défaillances d'entreprises

(dernières données : 3<sup>e</sup> trimestre 2022)

Au 3<sup>e</sup> trimestre 2022, le nombre de défaillances d'entreprises en Seine-Saint-Denis (244 unités) a représenté une augmentation de 9,4 % par rapport à la même période de 2021. Cette hausse est cependant, de très loin, inférieure à celle observée dans les autres départements et à l'évolution moyenne régionale (+ 60,3 %). En tout état de cause, le volume des défaillances reste très limité comparativement à la période ayant précédé la pandémie (2019).



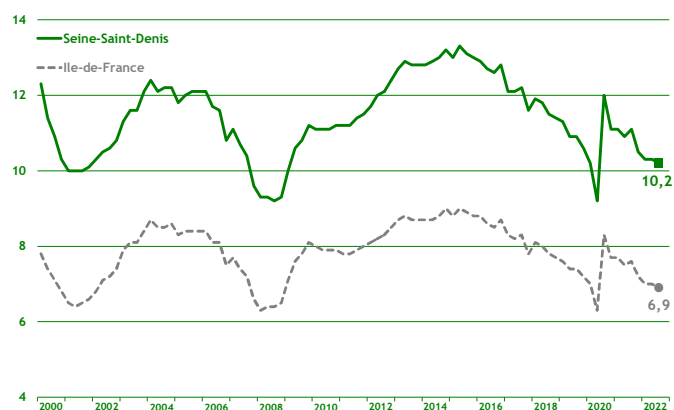
Source : Banque de France / cumul sur 4 trimestres glissants

## Taux de chômage

(dernières données : 3<sup>e</sup> trimestre 2022)

Le taux de chômage de la Seine-Saint-Denis a augmenté de 0,1 point au 3<sup>e</sup> trimestre 2022 par rapport au trimestre précédent ; il a ainsi atteint 10,2 % (contre 6,9 % en Ile-de-France et 7,1 % en France métropolitaine).

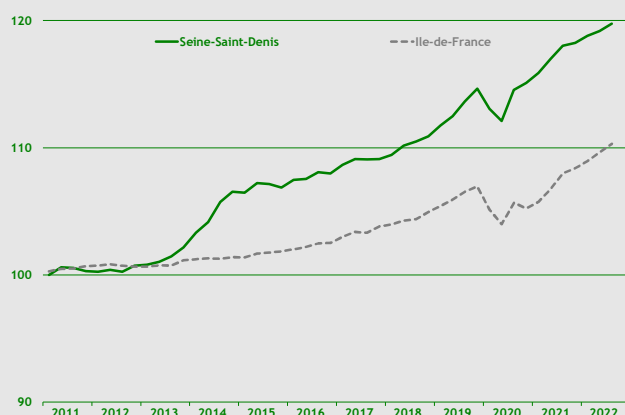
Ainsi, le taux de chômage séquan-dyonisien est désormais inférieur de 0,4 point à son niveau du 4<sup>e</sup> trimestre 2019 (i.e. le dernier avant le début de la crise sanitaire).



Source : Insee - Ile-de-France / données cvs / en %

## Emploi

(dernières données : 3<sup>e</sup> trimestre 2022)



Source : Insee Ile-de-France / données cvs / base 100 au 4<sup>e</sup> trimestre 2010

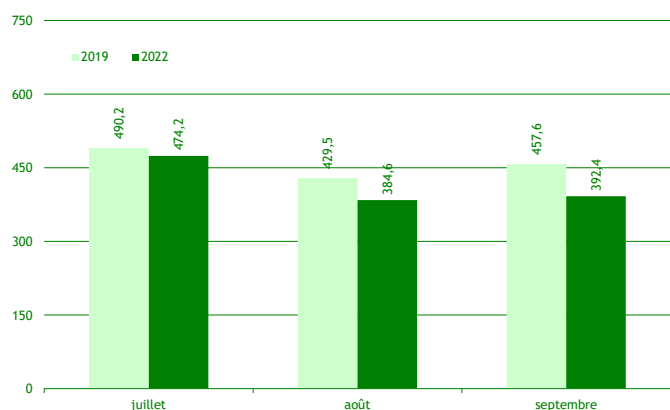
Au 3<sup>e</sup> trimestre 2022, 669 764 emplois ont été recensés en Seine-Saint-Denis, soit une hausse de 0,5 % par rapport au trimestre précédent.

L'emploi dans le département est désormais supérieur de 4,5 % à son niveau du 4<sup>e</sup> trimestre 2019, c'est-à-dire le dernier trimestre avant le début de la pandémie.

## Activité touristique

### Fréquentation hôtelière

(dernières données : septembre 2022)



Source : Insee Ile-de-France / en milliers

La crise sanitaire a lourdement affecté la fréquentation hôtelière en Seine-Saint-Denis, département parmi les plus touchés d'Ile-de-France.

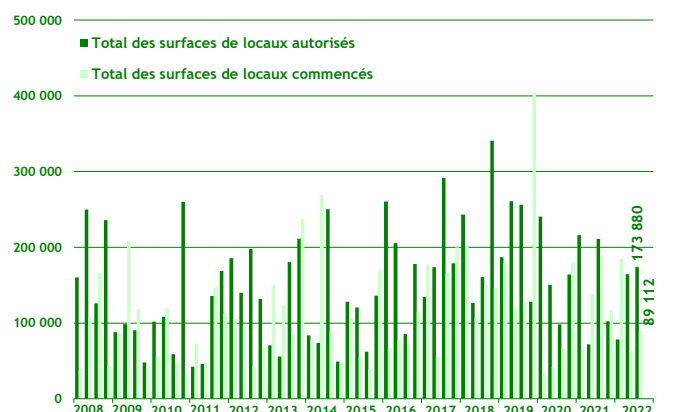
Ainsi, entre le 3<sup>e</sup> trimestre 2019 et le 3<sup>e</sup> trimestre 2022, le déficit de nuitées est resté de 9,2 %, soit le deuxième plus fort repli de la région après celui observé dans le département des Yvelines (- 11,0 %).

## Construction

### Construction d'immobilier d'entreprise

(dernières données : 3<sup>e</sup> trimestre 2022)

Après un fort rebond au trimestre précédent, le volume des locaux autorisés à construire s'est replié au 3<sup>e</sup> trimestre 2022 en Seine-Saint-Denis : 173 880 m<sup>2</sup> ont été autorisés, soit - 17,6 % par rapport au 3<sup>e</sup> trimestre 2021 et - 32,1 % par rapport au 3<sup>e</sup> trimestre 2019 (contre respectivement + 11,4 % et - 23,5 % au plan régional). Les mises en chantier ont quant à elles encore plus fortement baissé comparativement à la même période de 2021 (- 53,0 %) ; les 89 112 m<sup>2</sup> engagés ont aussi représenté une baisse de 30,8 % par rapport au niveau d'avant la crise sanitaire (3<sup>e</sup> trimestre 2019).



Source : Sit@del2 / en m<sup>2</sup>