

Malgré les vents contraires, l'économie francilienne résiste toujours

Dans la continuité des mois précédents, l'activité francilienne a de nouveau bien résisté aux vents contraires au 3^e trimestre 2022. Au plan sectoriel, le nombre de nuitées hôtelières dans la région a notamment continué à se redresser et a retrouvé son niveau de l'été 2019. Parallèlement, l'emploi salarié a continué à croître en Ile-de-France l'été dernier, ce qui a permis au taux de chômage francilien (6,9 %) de repasser sous les 7,0 % et d'être désormais comparable aux taux observés fin 2008 - début 2009. Pour autant, certaines évolutions témoignent des contraintes actuelles. Tout d'abord, même si le nombre de défaillances d'entreprises dans la région est encore limité comparativement à ses niveaux d'avant pandémie, sa remontée s'est encore accélérée ; par ailleurs, le coût de l'énergie et la faiblesse de l'euro face au dollar ont provoqué un nouveau creusement du déficit commercial francilien.

Malgré les contraintes, un 3^e trimestre 2022 encourageant dans les Hauts-de-Seine

Au 3^e trimestre 2022, le département des Hauts-de-Seine a enregistré une hausse de 13,2 % de ses créations d'entreprises. Sous les effets conjugués des contraintes (remboursement des PGE, inflation, crise énergétique, etc.), le nombre de défaillances a également augmenté mais est resté limité comparativement à l'avant crise sanitaire (2019). Dans le même temps, le taux de chômage dans le département est ressorti à 5,9 % ; ce repli a été permis par le dynamisme de l'emploi. La fréquentation hôtelière tend à retrouver son niveau d'avant la crise sanitaire, sans toutefois encore l'atteindre. Enfin, la construction d'immobilier d'entreprise a été favorablement orientée dans les Hauts-de-Seine, avec une hausse du volume des surfaces de locaux autorisés à construire (+ 69,6 %) et des mises en chantier (+ 77,0 %).

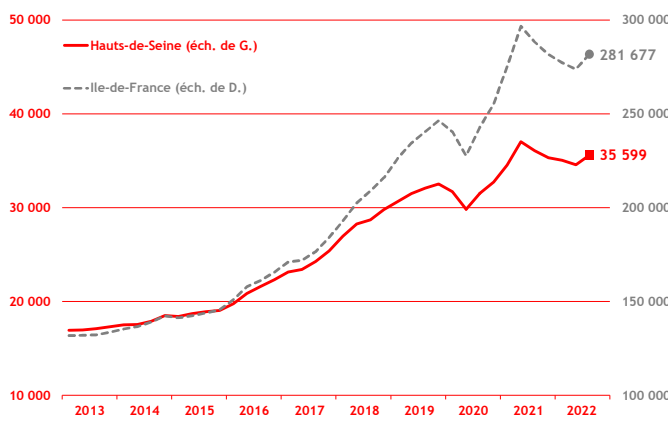
Démographie d'entreprises

■ Créations d'entreprises

(dernières données : 3^e trimestre 2022)

Les Hauts-de-Seine ont enregistré 8 748 créations d'entreprises (dont 5 400 micro-entrepreneurs) au 3^e trimestre 2022, soit une hausse de 13,2 % par rapport au 3^e trimestre 2021.

Sur les douze derniers mois (i.e. d'octobre 2021 à septembre 2022), 35 599 entreprises ont été créées dans le département.



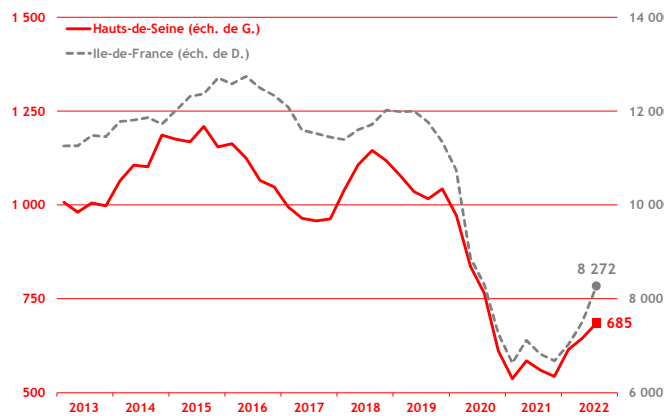
Source : Insee - Ile-de-France / cumul sur 4 trimestres glissants

■ Défaillances d'entreprises

(dernières données : 3^e trimestre 2022)

Au 3^e trimestre 2022, 165 défaillances d'entreprises ont été enregistrées dans les Hauts-de-Seine, soit + 31,0 % par rapport au 3^e trimestre 2021 ; malgré son ampleur, cette augmentation n'en est pas moins restée deux fois moins conséquente qu'au plan régional (+ 60,3 %)

Sur une année glissante, les Hauts-de-Seine ont subi 685 défaillances d'entreprises.



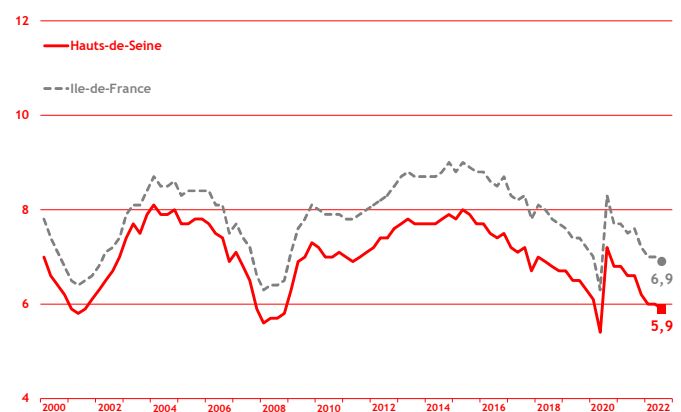
Source : Banque de France / cumul sur 4 trimestres glissants

■ Taux de chômage

(dernières données : 3^e trimestre 2022)

Le taux de chômage hautséquanais est ressorti à 5,9 % au 3^e trimestre 2022, soit un niveau inférieur de 0,7 point à celui du 3^e trimestre 2021. Le taux de chômage francilien suit la même tendance (- 0,7 point sur un an) et a atteint 6,9 %.

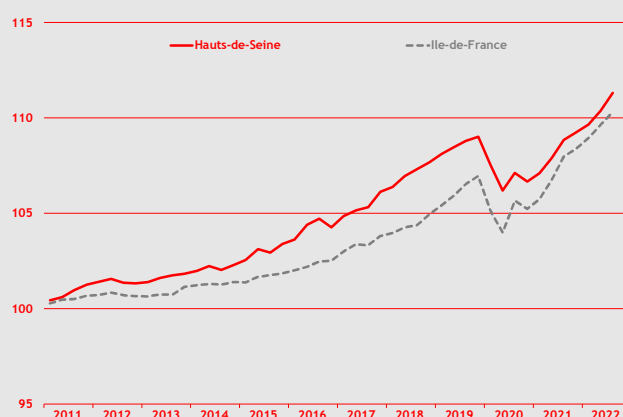
Parallèlement, le nombre de demandeurs d'emploi de catégorie A s'est élevé à 74 650 dans le département, soit une baisse de 11,9 % par rapport au 3^e trimestre 2021.



Source : Insee - Ile-de-France / données cvs / en %

■ Emploi

(dernières données : 3^e trimestre 2022)



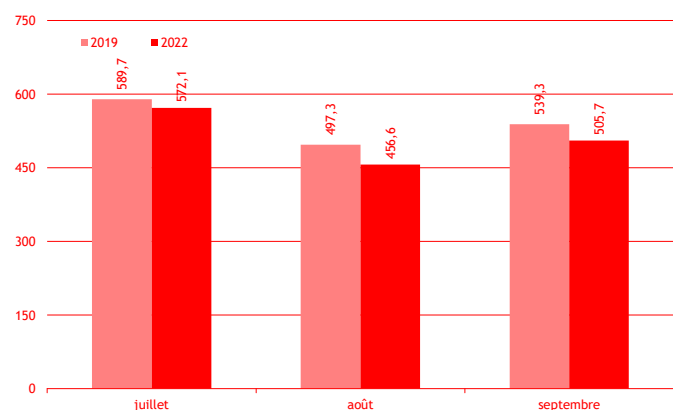
Source : Insee Ile-de-France / données cvs / base 100 au 4^e trimestre 2010

L'emploi a continué son ascension au 3^e trimestre 2022 dans les Hauts-de-Seine (+ 0,8 % sur un trimestre) pour atteindre 1 122 140 unités. L'industrie est le secteur dont les effectifs ont le plus augmenté (+ 1,4 % par rapport au précédent trimestre) ; l'emploi dans les autres secteurs a aussi évolué favorablement : + 1,0 % dans le tertiaire marchand et + 0,7 % dans la construction. Au plan régional, l'emploi a bénéficié d'une progression moins soutenue (+ 0,6 % par rapport au deuxième trimestre 2022).

Activité touristique

■ Fréquentation hôtelière

(dernières données : septembre 2022)



Source : Insee Ile-de-France / en milliers

La fréquentation hôtelière n'a toujours pas retrouvé son niveau d'avant la crise sanitaire dans les Hauts-de-Seine.

Ainsi, le nombre de nuitées est inférieur à la même période de 2019 tout au long du 3^e trimestre 2022 : - 3,0 % en juillet, - 8,2 % en août et - 6,2 % en septembre.

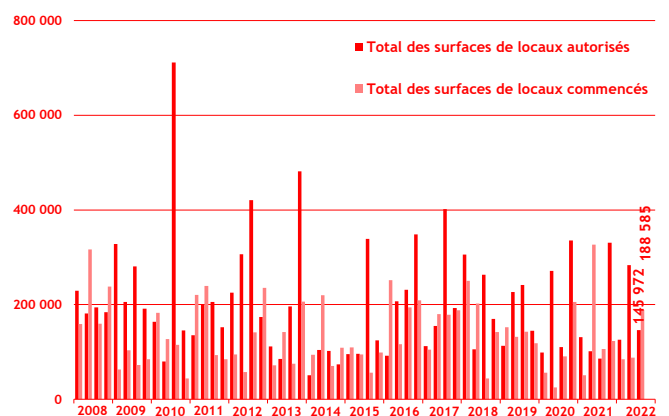
Construction

■ Construction d'immobilier d'entreprise

(dernières données : 3^e trimestre 2022)

Le volume de surface de locaux autorisés à être construits a atteint 145 972 m² au 3^e trimestre 2022 dans le département, ce qui a représenté une hausse de 69,6 % par rapport au même trimestre de l'année précédente.

Parallèlement, le volume des surfaces de locaux commencés dans les Hauts-de-Seine s'est élevé à 188 585 m², soit + 77,0 % par rapport au 3^e trimestre 2021.



Source : Sit@del2 / en m²