

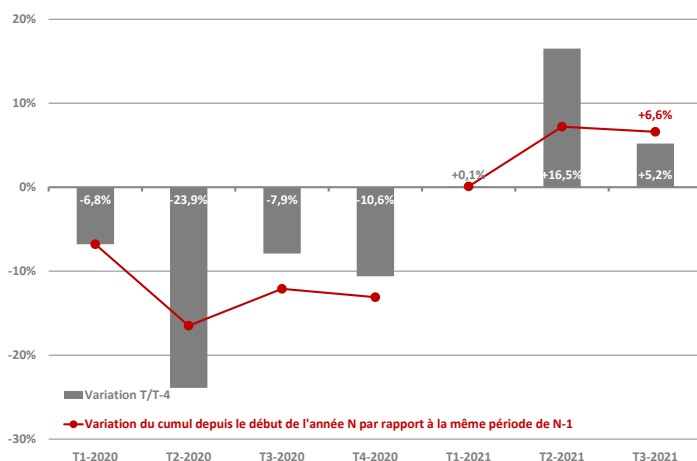
# BAROMÈTRE DE L'ACTIVITÉ DES TPE-PME FRANCILIENNES

## Un redémarrage de l'activité des TPE-PME franciliennes toujours contrasté d'un secteur à l'autre

### EVOLUTION DU CHIFFRE D'AFFAIRES DES TPE-PME FRANCILIENNES

Au troisième trimestre 2021, les mesures restrictives ont été allégées par rapport au trimestre précédent (troisième confinement national du 3 avril au 2 mai) mais la mise en place du passe sanitaire a pu avoir des effets sur certaines activités. Dans ce contexte, les TPE-PME franciliennes ont enregistré un troisième trimestre consécutif de hausse de chiffre d'affaires (+ 5,2 % par rapport au troisième trimestre 2020, après des augmentations de 16,5 % au printemps et de 0,1 % début 2021) ; en revanche, le chiffre d'affaires des TPE-PME de la région au troisième trimestre 2021 s'est encore avéré inférieur de 4,2 % à celui du troisième trimestre 2019. De la même manière, en cumul sur les neuf premiers mois de 2021, l'activité des TPE-PME franciliennes a augmenté de 6,6 % par rapport à la même période de 2020 mais est restée en retrait de 7,0 % par rapport à la même période de 2019. Ces tendances moyennes continuent de masquer des disparités d'un secteur à l'autre et d'un département francilien à l'autre.

### EVOLUTION DU CHIFFRE D'AFFAIRES DES TPE-PME FRANCILIENNES



**+ 6,6 %**

C'est l'augmentation du chiffre d'affaires des TPE-PME franciliennes lors des neuf premiers mois de 2021 comparativement à la même période de 2020.

### CONTEXTE ÉCONOMIQUE

L'activité de l'Ile-de-France reste marquée par les conséquences économiques de l'épidémie de Covid-19. Avant même le déclenchement de la guerre en Ukraine, le commerce international était désorganisé, les pénuries (semi-conducteurs, acier, etc.) perturbaient les chaînes de production et les prix des matières premières étaient déjà orientés à la hausse. Dans ce contexte, le nombre de défaillances d'entreprises recensées en Ile-de-France est malgré tout resté contenu

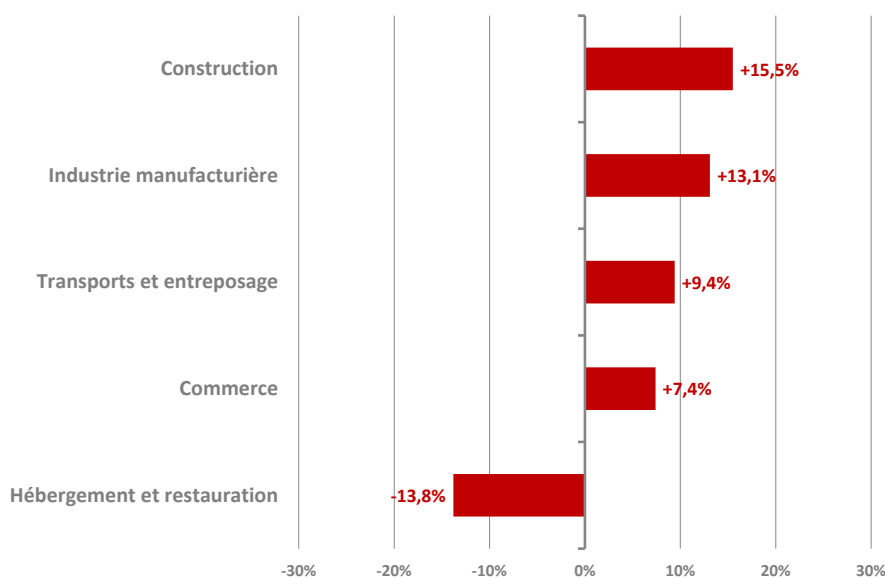
grâce aux dispositifs d'aide aux entreprises ; parallèlement, l'emploi salarié privé francilien a retrouvé au troisième trimestre 2021 son niveau de fin 2019 mais le taux de chômage francilien s'est encore élevé à 7,6 % contre 7,2 % au quatrième trimestre 2019. Au plan sectoriel, le tourisme peine toujours à se redresser (le trafic passagers à Roissy et Orly n'a représenté, en septembre dernier, que 50,1 % de celui de septembre 2019).

### Note méthodologique

Les évolutions sont calculées sur la base des variations du chiffre d'affaires entre une période et la même période de l'année précédente.

## EVOLUTION DU CHIFFRE D'AFFAIRES PAR SECTEURS

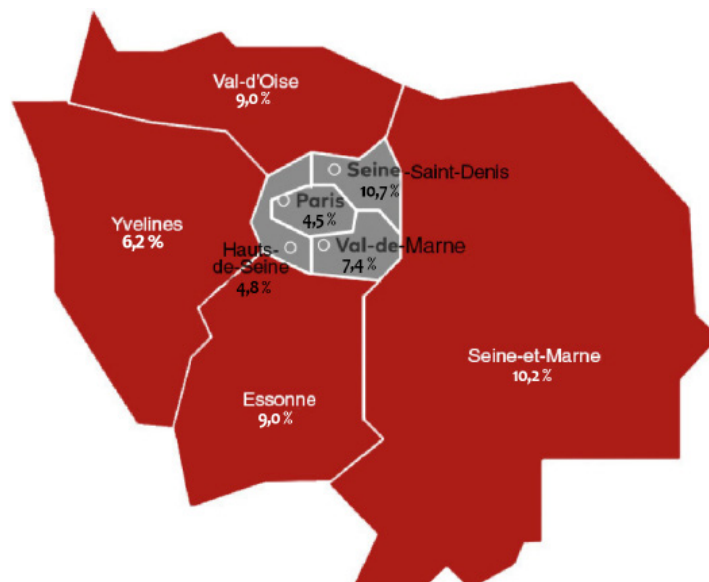
A l'exception de l'hébergement-restauration, les grands secteurs analysés dans ce baromètre ont évolué de manière favorable en Ile-de-France au cours des neuf premiers mois de 2021. Les TPE-PME franciliennes de la construction sont celles qui ont enregistré les résultats les plus favorables : ainsi, leur chiffre d'affaires a augmenté de 15,5 % au cours des neuf premiers mois de 2021 par rapport à la même période de 2020 et de 0,8 % par rapport à la même période de 2019. Plus modérément, l'activité des TPE-PME du commerce est aussi positivement orientée par rapport à 2020 et 2019 (respectivement + 7,4 % et + 0,7 %). L'activité de l'industrie manufacturière et du secteur des transports et de l'entreposage a également augmenté en cumul sur les trois premiers trimestres de 2021 (respectivement + 13,1 % et + 9,4 % en glissement annuel) mais les entreprises de ces branches accusent encore des déficits de chiffre d'affaires par rapport à 2019 (- 4,4 % et - 8,6 %). Les TPE-PME de l'hébergement-restauration ont vu leur activité des neuf premiers mois de 2021 restée inférieure de 13,8 % à celle de la même période de 2020 et, surtout, de 49,8 % à celle de début 2019.



**Note :** variations lors des neuf premiers mois de 2021 par rapport aux neuf premiers mois de 2020

## EVOLUTION DU CHIFFRE D'AFFAIRES PAR DÉPARTEMENTS

En cumul sur les neuf premiers mois de 2021, tous les départements de la région ont vu le chiffre d'affaires de leurs TPE-PME augmenter par rapport à la même période de 2020 ; toutefois, les hausses sont restées hétérogènes dans leur ampleur puisqu'elles ont été cantonnées à + 4,5 % à Paris et à + 4,8 % dans les Hauts-de-Seine alors que l'activité a crû dans le même temps de plus de 10,0 % en Seine-Saint-Denis et en Seine-et-Marne. Par ailleurs, l'analyse est moins favorable et encore plus contrastée lorsqu'on compare les résultats avec ceux de début 2019 ; dans ce cas, le chiffre d'affaires est en repli pour tous les départements mais le déficit est limité à respectivement 0,6 % et 1,2 % pour les TPE-PME de Seine-et-Marne et de l'Essonne tandis qu'il grimpe à 13,1 % à Paris.



**Note :** variations lors des neuf premiers mois de 2021 par rapport aux neuf premiers mois de 2020

## SOURCES ET MÉTHODOLOGIE

- Les données proviennent de la base de données Stateexpert, construite à partir des télédéclarations sociales et fiscales réalisées par les experts-comptables pour le compte de leurs clients, les TPE-PME. Les données présentées ici sont issues de la compilation des informations provenant des déclarations mensuelles et trimestrielles de TVA.
- Les données trimestrielles sont basées sur un échantillon d'environ 70 000 entreprises en Ile-de-France.
- Les évolutions sont calculées en glissement annuel (une période par rapport à la même période de l'année précédente) et corrigées des jours ouvrés.
- Les entreprises dont le chiffre d'affaires trimestriel dépasse 3 fois l'écart-type du chiffre d'affaires trimestriel moyen des entreprises du même secteur d'activité sont écartées de l'analyse. Les entreprises réalisant un chiffre d'affaires annuel supérieur à 50 millions d'euros sont également écartées de l'échantillon.
- L'indice de chiffre d'affaires mesure l'évolution du chiffre d'affaires moyen par entreprise entre un trimestre et la même période de l'année précédente, avec correction des jours ouvrés.
- L'indice de chiffre d'affaires cumulé mesure l'évolution du chiffre d'affaires moyen par entreprise de la période du premier trimestre de l'année n au dernier trimestre présenté de l'année n, par rapport au chiffre d'affaires moyen par entreprise de la même période de l'année n-1, avec correction des jours ouvrés.

## PARTENAIRES

CROCIS de la CCI Paris Ile-de-France  
- 27 avenue de Friedland - 75382 PARIS cedex 08  
tél. : +33 (0) 1 55 65 82 00 - fax : +33 (0) 1 55 65 82 62 -  
e-mail : [crocis@cci-paris-idf.fr](mailto:crocis@cci-paris-idf.fr)

Retrouvez toutes nos actualités sur Twitter @CROCIS\_CCI\_IDF  
ou sur notre site [www.crocis.cci-paris-idf.fr](http://www.crocis.cci-paris-idf.fr)

Le Crocis (Centre Régional d'Observation du Commerce, de l'Industrie et des Services) est le centre d'observation économique régional de la Chambre de Commerce et d'Industrie de Paris Ile-de-France. Créé en 1994, il a pour principal objectif d'étudier l'économie francilienne et de produire les analyses chiffrées et commentées nécessaires à une meilleure connaissance de la région.

- Responsable : Julien TUILLIER
- Industrie - Démographie d'entreprises - Enquêtes : Yves BURFIN
- Conjoncture - Benchmark européen - Tourisme : Mickaël LE PRIOL
- Services - commerce - Développement Durable :  
Bénédicte GUALBERT
- Veille économique : Marielle GUERARD, Charlotte BIZIEUX
- PAO - CM : Nathalie PAGNOUX
- Administration - Secrétariat : Isabelle BURGOT-LAMBERT

Le Conseil régional de l'Ordre des experts-comptables de Paris Ile-de-France est l'institution qui représente les experts-comptables auprès de leur environnement francilien, défend leurs intérêts et veille à la pérennité de leur activité.

Cette profession d'environ 6 000 consœurs et confrères, est devenue au fil des années le premier conseiller de l'Entreprise : statut et forme de la société, stratégie de développement, recherche de financement...

Retrouvez toutes nos actualités sur Twitter @OECParis  
ou sur notre site [www.oec-paris.fr](http://www.oec-paris.fr)

Directeur de la publication : Stéphane FRATACCI  
Directeur de la rédaction : France MOROT-VIDELAINE  
Rédacteur en chef : Isabelle SAVELLI  
Rédacteur : Mickaël LE PRIOL  
Maquette et mise en page : Nathalie PAGNOUX  
Reproduction autorisée à la condition expresse de mentionner la source