



Juin 2019

# BAROMÈTRE DE L'ACTIVITÉ DES TPE-PME FRANCILIENNES



un observatoire de la



Période sous revue : 1<sup>er</sup> trimestre 2019

## L'ÉVOLUTION DE L'ACTIVITÉ FRANCILIENNE EN RETRAIT DE LA MOYENNE NATIONALE DÉBUT 2019

### LE TABLEAU DES RÉGIONS

Région	Indice de CA
Pays-de-la-Loire	104,0
Centre-Val de Loire	103,5
Bretagne	103,5
Normandie	103,5
Occitanie	103,5
Provence-Alpes-Côte d'Azur	103,2
Nouvelle-Aquitaine	102,9
La Réunion	102,5
Auvergne-Rhône-Alpes	102,4
Grand Est	102,3
Bourgogne-Franche-Comté	102,2
<b>Ile-de-France</b>	<b>101,9</b>
Hauts-de-France	101,9
Corse	101,5
<b>France</b>	<b>102,6</b>

### LE CHIFFRE DU TRIMESTRE

**+ 1,9 %**

Au 1<sup>er</sup> trimestre 2019, l'activité des TPE-PME franciliennes a augmenté, à nombre de jours comparables, de 1,9 % par rapport au 1<sup>er</sup> trimestre 2018 (soit un indice de 101,9 ; cf. tableau ci-contre) ; cette évolution en glissement annuel a été légèrement inférieure (- 0,1 point) à celle enregistrée dans la région au 4<sup>e</sup> trimestre 2018. Par ailleurs, après avoir été ponctuellement supérieure à l'évolution nationale fin 2018, la hausse en Ile-de-France est de nouveau ressortie en-deçà de la moyenne française au 1<sup>er</sup> trimestre 2019 ; cette dernière s'est élevée à + 2,6 %, soit un déficit de 0,7 point pour l'Ile-de-France.

### CONTEXTE ÉCONOMIQUE

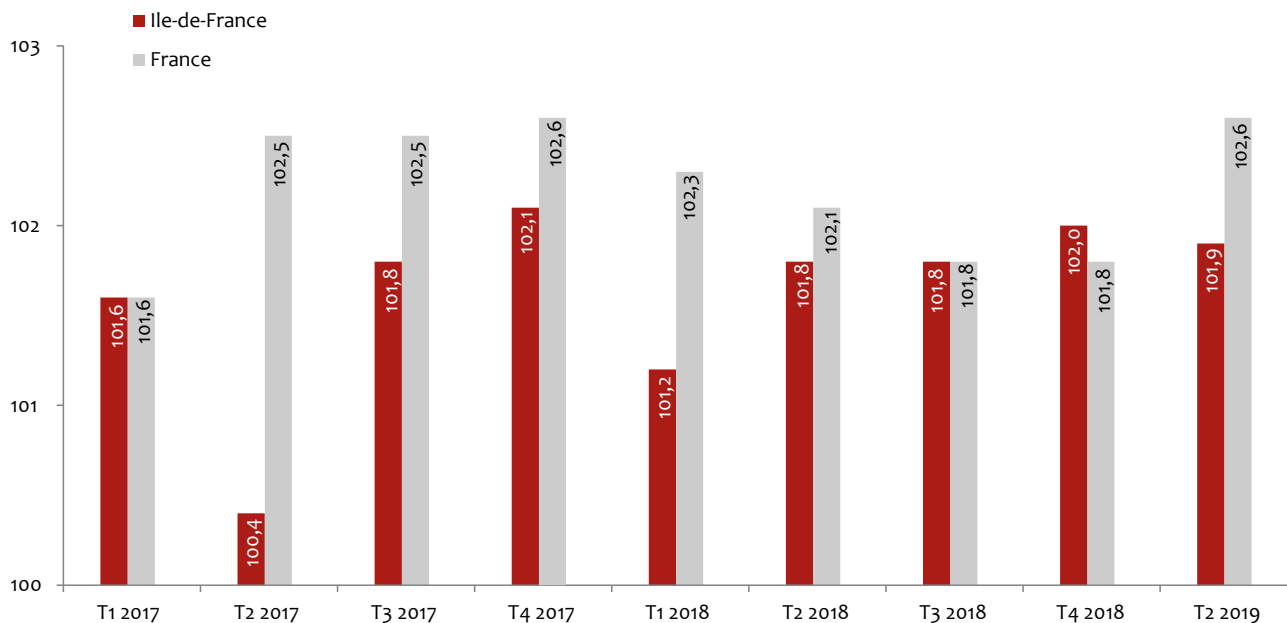
Dans le prolongement de 2018, l'économie francilienne continue d'afficher des résultats en demi-teinte. Ainsi, après trois trimestres de hausse, le volume de défaillances d'entreprises en Ile-de-France s'est réduit de seulement 0,9 % en glissement annuel au 1<sup>er</sup> trimestre 2019. Parallèlement, le secteur du tourisme a été pénalisé par les manifestations successives des « gilets jaunes » : en effet, après avoir enchaîné vingt-cinq hausses consécutives entre novembre 2016 et novembre 2018, le nombre de nuitées dans les hôtels d'Ile-de-France a ensuite subi quatre replis, dont un de 7,4 % en mars dernier. Malgré tout, les créations d'emploi ont retrouvé un semblant de dynamisme et l'emploi salarié privé a crû de plus de 20 000 unités dans la région au 4<sup>e</sup> trimestre 2018. Parallèlement, même s'il reste élevé, le taux de chômage francilien (7,6 % fin 2018) est à son niveau le plus bas depuis début 2009.

#### Note méthodologique

Les évolutions sont calculées sur la base des variations du chiffre d'affaires du trimestre sous revue avec celui du même trimestre de l'année précédente, sur un périmètre constant d'entreprises.

**L'ÉVOLUTION DE L'INDICE TRIMESTRIEL D'ACTIVITÉ DES TPE-PME**

Les entreprises franciliennes ont affiché une croissance moyenne de 1,9 % de leur chiffre d'affaires au cours des quatre derniers trimestres (i.e. du 2<sup>e</sup> trimestre 2018 au 1<sup>er</sup> trimestre 2019) ; cette évolution dans la région est, là aussi, restée légèrement inférieure à la performance nationale (+ 2,1 %).



**+ 1,9 %**

C'est la hausse moyenne du chiffre d'affaires sur les quatre derniers trimestres (i.e. du 2<sup>e</sup> trimestre 2018 au 1<sup>er</sup> trimestre 2019) pour l'Ile-de-France.

**+ 3,7 %**

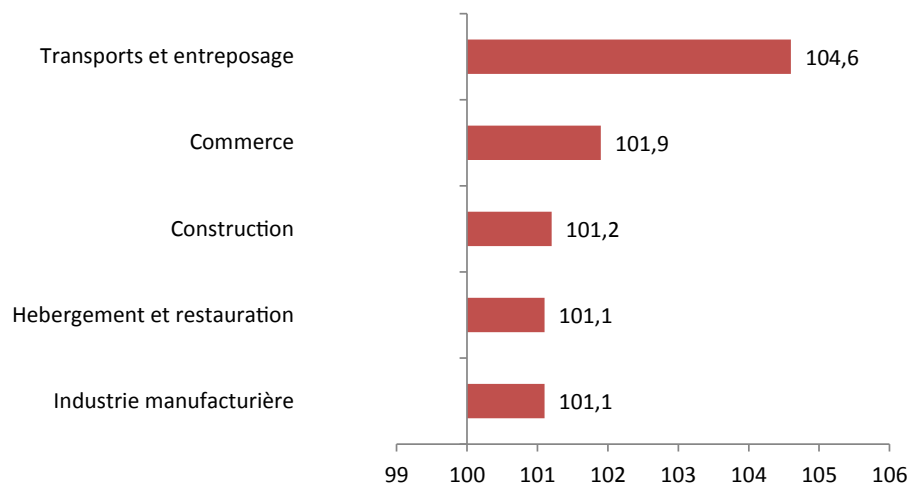
C'est la plus forte hausse départementale d'activité au 1<sup>er</sup> trimestre 2019 en Ile-de-France ; elle a été observée dans le Val-de-Marne.

**+ 4,6 %**

C'est la hausse en glissement annuel du chiffre d'affaires pour les TPE-PME du secteur des transports et de l'entreposage au 1<sup>er</sup> trimestre 2019 ; il s'agit de l'augmentation la plus marquée au plan sectoriel au cours de la période.

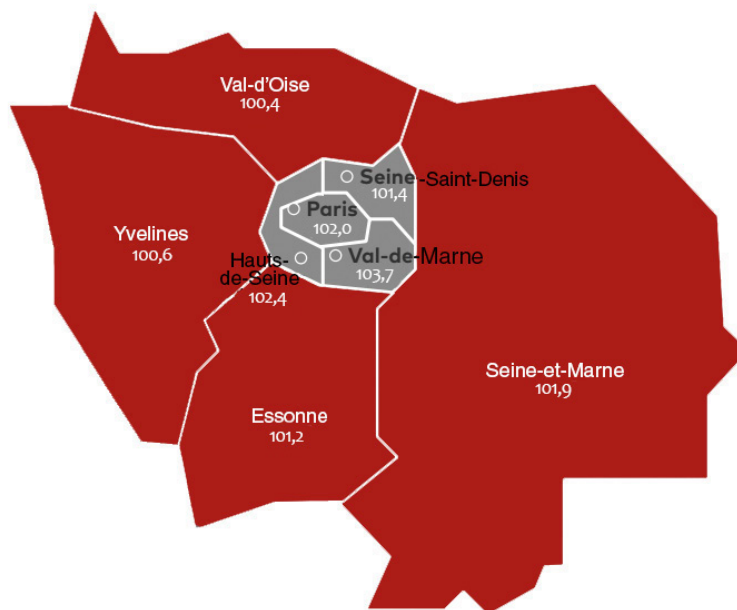
## L'ÉVOLUTION DE L'INDICE D'ACTIVITÉ PAR SECTEUR

Les cinq secteurs analysés ont enregistré une hausse d'activité au 1<sup>er</sup> trimestre 2019 en Ile-de-France. L'ampleur des augmentations a toutefois été hétérogène : les TPE-PME des transports et de l'entreposage (+ 4,6 % par rapport au 1<sup>er</sup> trimestre 2018) ont grandement soutenu la croissance régionale tandis que des hausses comprises entre 1,0 % et 2,0 % ont été observées dans les quatre autres secteurs. Parmi ces hausses, les entreprises franciliennes de la construction a enregistré sa meilleure performance des cinq derniers trimestres (+ 1,2 %) ; par ailleurs, l'augmentation de 1,1 % pour l'industrie manufacturière a mis fin à trois trimestres de repli ; enfin, la hausse de 1,1 % dans l'hébergement restauration a quant à elle été inférieure de 1,5 point à celle du trimestre précédent.



## LA CARTE DES DÉPARTEMENTS AU 1<sup>ER</sup> TRIMESTRE 2019

Comme au trimestre précédent, les huit départements franciliens ont vu l'activité de leurs TPE-PME croître au 1<sup>er</sup> trimestre 2019. Le Val-de-Marne (+ 3,7 % par rapport au 1<sup>er</sup> trimestre 2018) a très nettement affiché la meilleure performance au cours de la période mais les Hauts-de-Seine (+ 2,4 %) ont également contribué à tirer la moyenne régionale vers le haut. Dans le même temps, le rythme de hausse à Paris (+ 2,0 %) et en Seine-et-Marne (+ 1,9 %) s'est situé au niveau de la moyenne francilienne. Bien que toujours modérée, la croissance a doublé en Essonne (+ 1,2 %) tandis qu'elle a, a contrario, été divisée par deux dans les Yvelines (+ 0,6 %) et que l'augmentation de l'activité des TPE-PME a été encore plus modeste dans le Val-d'Oise (+ 0,4 %).



### SOURCES ET MÉTHODOLOGIE

- Les données proviennent de la base de données Statexpert, construite à partir des télédéclarations sociales et fiscales réalisées par les experts-comptables pour le compte de leurs clients, les TPE-PME. Les données présentées ici sont issues de la compilation des informations provenant des déclarations mensuelles et trimestrielles de TVA.
- Les données trimestrielles sont basées sur un échantillon d'environ 300 000 entreprises au niveau national et d'environ 42 000 en région.
- Les données sont toujours présentées à périmètre constant d'entreprises, recalculé à chaque période ; les évolutions sont calculées en glissement annuel (une période par rapport à la même période de l'année précédente).
- Les données concernent les TPE-PME réalisant entre 20 K€ et 49 999 K€ de chiffre d'affaires annuel.
- L'indice trimestriel d'activité est corrigé du nombre de jours ouvrés. Le quatrième trimestre 2017 et le quatrième trimestre 2016 comptent le même nombre de jours ouvrés.
- Les secteurs correspondent à la nomenclature d'activités française – NAF rév. 2, 2008 (édition 2015) – Niveau 1, soit 21 secteurs (avec un zoom sur 5 d'entre eux dans la partie sectorielle).

### LES PARTENAIRES

CROCIS de la CCI Paris Ile-de-France  
- 27 avenue de Friedland - 75382 PARIS cedex 08  
tél. : +33 (0) 1 55 65 82 00 - fax : +33 (0) 1 55 65 82 62 -  
e-mail : [crocis@cci-paris-idf.fr](mailto:crocis@cci-paris-idf.fr)

Retrouvez toutes nos actualités sur Twitter @CROCIS\_CCI\_IDF  
ou sur notre site [www.crocis.cci-paris-idf.fr](http://www.crocis.cci-paris-idf.fr)

Le Crocis (Centre Régional d'Observation du Commerce, de l'Industrie et des Services) est le centre d'observation économique régional de la Chambre de Commerce et d'Industrie de Paris Ile-de-France. Créé en 1994, il a pour principal objectif d'étudier l'économie francilienne et de produire les analyses chiffrées et commentées nécessaires à une meilleure connaissance de la région.

- Responsable : Isabelle SAVELLI
- Industrie - Démographie d'entreprises : Yves BURFIN
- Commerce - Enquêtes - Développement durable : Julien TUILIER
- Conjoncture - Benchmark européen : Mickaël LE PRIOL
- Services : Bénédicte GUALBERT
- Veille économique : Marielle GUERARD, Charlotte BIZIEUX
- PAO - Multimédia : Nathalie PAGNOUX
- Administration - Secrétariat : Isabelle BURGOT-LAMBERT

Le Conseil régional de l'Ordre des experts-comptables de Paris Ile-de-France est l'institution qui représente les experts-comptables auprès de leur environnement francilien, défend leurs intérêts et veille à la pérennité de leur activité.

Cette profession d'environ 6 000 consœurs et confrères, est devenue au fil des années le premier conseiller de l'Entreprise : statut et forme de la société, stratégie de développement, recherche de financement...

Retrouvez toutes nos actualités sur Twitter @OECParis  
ou sur notre site [www.oec-paris.fr](http://www.oec-paris.fr)

Directeur de la publication : Stéphane FRATACCI  
Directeur de la rédaction : France MOROT-VIDELAINE  
Rédacteur en chef : Isabelle SAVELLI  
Rédacteur : Mickaël LE PRIOL  
Maquette et mise en page : Nathalie PAGNOUX  
Reproduction autorisée à la condition expresse de mentionner la source